

Presentación según la clasificación emitida por el CONAC
Clasificación por Fuente de Financiamiento

(cantidades en pesos)

Fuente de Financiamiento	Monto
Recursos Fiscales	-
Financiamientos internos	-
Financiamientos externos	-
Ingresos propios	1,875,878,618
Recursos Federales	7,548,617,568
Recursos Estatales	9,177,957,520
Otros recursos	-
Total	18,602,453,706

Fuente:

Dirección de Finanzas y Coordinación General de Servicios Administrativos e Infraestructura Tecnológica.



Presentación según la clasificación emitida por el CONAC
Clasificación por Rubros de Ingreso

(cantidades en pesos)

Clave	Descripción	Monto
1	Impuestos	-
2	Cuotas y Aportaciones de Seguridad Social	-
3	Contribuciones de Mejoras	-
4	Derechos	-
5	Productos	-
6	Aprovechamientos	-
7	Ingresos por Ventas de Bienes y Servicios	1,875,878,618
71	Ingresos por Venta de Bienes y Prestación de Servicios de Instituciones Públicas de Seguridad Social	-
72	Ingresos por Venta de Bienes y Prestación de Servicios de Empresas Productivas del Estado	-
73	Ingresos por Venta de Bienes y Prestación de Servicios de Entidades Paraestatales y Fideicomisos No Empresariales y No Financieros	1,875,878,618
74	Ingresos por Venta de Bienes y Prestación de Servicios de Entidades Paraestatales Empresariales No Financieras con Participación Estatal Mayoritaria	-
75	Ingresos por Venta de Bienes y Prestación de Servicios de Entidades Paraestatales Empresariales Financieras Monetarias con Participación Estatal Mayoritaria	-
76	Ingresos por Venta de Bienes y Prestación de Servicios de Entidades Paraestatales Empresariales Financieras No Monetarias con Participación Estatal Mayoritaria	-
77	Ingresos por Venta de Bienes y Prestación de Servicios de Fideicomisos Financieros Públicos con Participación Estatal Mayoritaria	-
78	Ingresos por Venta de Bienes y Prestación de Servicios de los Poderes Legislativo y Judicial, y de los Órganos Autónomos	-
79	Otros Ingresos	-
8	Participaciones y Aportaciones	-
9	Transferencias, Asignaciones, Subsidios y Otras Ayudas	16,726,575,088
91	Transferencias Internas y Asignaciones	-
92	Transferencias al Resto del Sector Público (Derogado)	-
93	Subsidios y Subvenciones	16,726,575,088
94	Ayudas Sociales (Derogado)	-
95	Pensiones y Jubilaciones	-
96	Transferencias a Fideicomisos, Mandatos y Análogos (Derogado)	-
97	Transferencias del Fondo Mexicano del Petróleo para la Estabilización y el Desarrollo	-
0	Ingresos Derivados de Financiamientos	-
Total		18,602,453,706

Fuente:
Dirección de Finanzas y Coordinación General de Servicios Administrativos e Infraestructura Tecnológica.



Presentación según la clasificación emitida por el CONAC
Clasificación Administrativa

(cantidades en pesos)

Dependencia	Monto
2.1 C.U. de Cs. Económico Administrativas	760,110,884
2.1.7 <i>Sría. de Vinculación y Desarrollo Empresarial</i>	676,156,536
2.1.7.5 <i>Operadora del Sistema de Radio y Televisión</i>	113,475,638
2.2 C.U. de Cs. Exactas e Ingenierías	818,892,626
2.2.5.6 <i>Departamento de Madera, Celulosa y Papel</i>	2,335,100
2.3 C.U. de Cs. Sociales y Humanidades	799,877,441
2.4 C.U. de Cs. de la Salud	971,788,079
2.5 C.U. de Arte, Arquitectura y Diseño	423,888,540
2.6 C.U. de Cs. Biológicas y Agropecuarias	445,336,459
2.7 C.U. de Tonalá	338,975,456
2.9 C.U. de Guadalajara	214,103,628
2.10 C.U. de Tlaquepaque	9,756,461
3.1 C.U. de los Altos	231,640,956
3.2 C.U. de la Ciénega	306,309,724
3.3 C.U. del Sur	318,533,630
3.4 C.U. de la Costa	311,127,502
3.5 C.U. de la Costa Sur	288,737,802
3.6 C.U. del Norte	183,749,324
3.7 C.U. de los Valles	245,169,002
3.8 C.U. de los Lagos	155,379,251
3.9 C.U. de Tlajomulco	109,126,094
3.10 C.U. de Chapala	7,006,671
Subtotal A	7,731,476,804
4 Sistema de Educación Media Superior	3,691,108,192
Subtotal B	3,691,108,192

Dependencia	Monto
1.1 Contraloría General	45,247,007
1.2 Rectoría General	90,606,648
Subtotal	135,853,655
1.3 Vicerrectoría Ejecutiva	74,833,112
1.3.4 Dirección de Finanzas	380,283,955
1.3.11 Coord. Gral. Académica y de Innovación	1,154,012,833
1.3.12 Coord. Gral. de Investigación, Posgrado y Vinculación	404,892,537
1.3.13 Coord. Gral. de Servicios Administrativos e Infraestructura Tecnológica	2,047,139,721
1.3.14 Coord. Gral. de Planeación y Evaluación	33,082,156
1.3.15 Coord. Gral. de Extensión y Difusión Cultural	246,381,840
1.3.17 Sistema Universitario de Bibliotecas	206,284,349
1.3.19 Dir. Gral. de Universidad Virtual y Aprendizaje para toda la Vida	61,554,466
Subtotal	4,608,464,969
1.4 Secretaría General	59,412,087
1.4.3 Coord. Gral. de Patrimonio	23,488,634
1.4.4 Coord. Gral. de Servicios a Universitarios	357,306,482
1.4.8 Coord. Gral. de Recursos Humanos	1,621,779,684
1.4.10 Coord. de Transparencia y Archivo General	11,138,902
1.4.13 Coord. Gral. de Comunicación Social	93,612,907
1.4.15 Coord. Gral. de Control Escolar	132,933,188
1.4.17 Oficina de la Abogacía General	121,015,501
Subtotal	2,420,687,385
1.5 Defensoría de los Derechos Universitarios	14,862,701
Subtotal	14,862,701
Subtotal C	7,179,868,710
Total Aplicaciones (A+B+C)	18,602,453,706

Nota: La dependencia se incluyen Servicios Personales, Gasto Programable, Compromisos Institucionales, Fondos Institucionales Participables, Programas Institucionales y Fondos Externos Determinados. Los Servicios Personales y los fondos en el subítem "E" de la tabla 4 están asignados a la Coordinación General de Recursos Humanos que es la instancia que elabora los proyectos para su ejercicio; en el mismo sentido, los Estímulos al Desempeño Docente están asignados a la Coordinación General Académica y de Innovación.

Fuente: Dirección de Finanzas y Coordinación General de Servicios Administrativos e Infraestructura Tecnológica.

Presentación según la clasificación emitida por el CONAC
Clasificación Funcional

(cantidades en pesos)

Finalidad / Función	Monto
Gobierno	-
Legislación	-
Justicia	-
Coordinación de la Política de Gobierno	-
Relaciones Exteriores	-
Asuntos Financieros y Hacendarios	-
Seguridad Nacional	-
Asuntos de Orden Público y de Seguridad Interior	-
Otros Servicios Generales	-
Desarrollo Social	18,602,453,706
Protección Ambiental	-
Vivienda y Servicios a la Comunidad	-
Salud	-
Recreación, Cultura y Otras Manifestaciones Sociales	-
Educación	18,602,453,706
Protección Social	-
Otros Asuntos Sociales	-
Desarrollo Económico	-
Asuntos Económicos, Comerciales y Laborales en General	-
Agropecuaria, Silvicultura, Pesca y Caza	-
Combustibles y Energía	-
Minería, Manufacturas y Construcción	-
Transporte	-
Comunicaciones	-
Turismo	-
Ciencia, Tecnología e Innovación	-
Otras Industrias y Otros Asuntos Económicos	-
Otras no Clasificadas en Funciones Anteriores	-
Transacciones de la Deuda Pública / Costo Financiero de la Deuda	-
Transferencias, Participaciones y Aportaciones entre Diferentes Niveles y Ordenes de Gobierno	-
Saneamiento del Sistema Financiero	-
Adeudos de Ejercicios Fiscales Anteriores	-
Total del Gasto	18,602,453,706

Fuente:

Dirección de Finanzas y Coordinación General de Servicios Administrativos e Infraestructura Tecnológica.

Presentación según la clasificación emitida por el CONAC
Clasificación por Objeto de Gasto

(cantidades en pesos)

Capítulo / Concepto	Monto
Servicios Personales	13,060,208,501.29
Remuneraciones al Personal de Carácter Permanente	4,824,285,043.44
Remuneraciones al Personal de Carácter Transitorio	303,237,168.63
Remuneraciones Adicionales y Especiales	3,003,715,992.66
Seguridad Social	1,798,691,806.70
Otras Prestaciones Sociales y Económicas	2,278,151,229.87
Previsiones	-
Pago de Estímulos a Servidores Públicos	852,127,260.00
Materiales y Suministros	869,655,627.16
Materiales de Administración, Emisión de Documentos y Artículos Oficiales	293,451,360.21
Alimentos y Utensilios	74,634,073.80
Materias Primas y Materiales de Producción y Comercialización	199,429,630.36
Materiales y Artículos de Construcción y de Reparación	108,012,568.33
Productos Químicos, Farmacéuticos y de Laboratorio	51,493,867.84
Combustibles, Lubricantes y Aditivos	43,325,071.54
Vestuario, Blancos, Prendas de Protección y Artículos Deportivos	19,547,547.70
Materiales y Suministros Para Seguridad	-
Herramientas, Refacciones y Accesorios Menores	79,761,507.38
Servicios Generales	2,550,552,925.55
Servicios Básicos	256,607,934.76
Servicios de Arrendamiento	115,348,690.30
Servicios Profesionales, Científicos, Técnicos y Otros Servicios	613,019,416.23
Servicios Financieros, Bancarios y Comerciales	32,784,421.22
Servicios de Instalación, Reparación, Mantenimiento y Conservación	423,470,669.26
Servicios de Comunicación Social y Publicidad	117,143,924.29
Servicios de Traslado y Viáticos	97,078,722.42
Servicios Oficiales	224,601,518.71
Otros Servicios Generales	670,497,628.37



Presentación según la clasificación emitida por el CONAC
Clasificación por Objeto de Gasto

(cantidades en pesos)

Capítulo / Concepto	Monto
Transferencias, Asignaciones, Subsidios y Otras Ayudas	259,902,741.83
Transferencias Internas y Asignaciones al Sector Público	-
Transferencias al Resto del Sector Público	-
Subsidios y Subvenciones	-
Ayudas Sociales	259,902,741.83
Pensiones y Jubilaciones	-
Transferencias a Fideicomisos, Mandatos y Otros Análogos	-
Transferencias a la Seguridad Social	-
Donativos	-
Transferencias al Exterior	-
Bienes Muebles, Inmuebles e Intangibles	258,632,849.64
Mobiliario y Equipo de Administración	151,721,788.21
Mobiliario y Equipo Educativo y Recreativo	16,047,125.10
Equipo e Instrumental Médico y de Laboratorio	16,569,346.25
Vehículos y Equipo de Transporte	12,030,007.10
Equipo de Defensa y Seguridad	-
Maquinaria, Otros Equipos y Herramientas	53,929,108.98
Activos Biológicos	50,000.00
Bienes Inmuebles	-
Activos Intangibles	8,285,474.00
Inversión Pública	21,439,694.12
Obra Pública en Bienes de Dominio Público	-
Obra Pública en Bienes Propios	21,439,694.12
Proyectos Productivos y Acciones de Fomento	-
Inversiones Financieras y Otras Provisiones	1,582,061,366.41
Inversiones Para el Fomento de Actividades Productivas.	-
Acciones y Participaciones de Capital	-
Compra de Títulos y Valores	-
Concesión de Préstamos	-
Inversiones en Fideicomisos, Mandatos y Otros Análogos	574,799,416.00
Otras Inversiones Financieras	-
Provisiones para Contingencias y Otras Erogaciones Especiales	1,007,261,950.41



Presentación según la clasificación emitida por el CONAC
 Clasificación por Objeto de Gasto

(cantidades en pesos)

Capítulo / Concepto	Monto
Participaciones y Aportaciones	-
Participaciones	-
Aportaciones	-
Convenios	-
Deuda Pública	-
Amortización de la Deuda Pública	-
Intereses de la Deuda Pública	-
Comisiones de la Deuda Pública	-
Gastos de la Deuda Pública	-
Costo por Coberturas	-
Apoyos Financieros	-
Adeudos de Ejercicios Fiscales Anteriores (Adefas)	-
Total del Gasto	18,602,453,706.00

Fuente:

Dirección de Finanzas y Coordinación General de Servicios Administrativos e Infraestructura Tecnológica.



Presentación según la clasificación emitida por el CONAC
Clasificación por Tipo de Gasto

(cantidades en pesos)

Concepto	Monto
Gasto Corriente	16,740,319,796
Gasto de Capital	1,862,133,910
Amortización de la deuda y disminución de pasivos	-
Pensiones y Jubilaciones	-
Participaciones	-
Total	18,602,453,706

Fuente:

Dirección de Finanzas y Coordinación General de Servicios Administrativos e Infraestructura Tecnológica.



Presentación según la clasificación emitida por el CONAC
Prioridades de Gasto

Prioridades de Gasto
Educación Media Superior
Educación Superior

Fuente:


Coordinación General de Servicios Administrativos e Infraestructura Tecnológica.



UNIVERSIDAD DE GUADALAJARA
H. CONSEJO GENERAL UNIVERSITARIO

Presentación según la clasificación emitida por el CONAC
Programas y Proyectos

Programas y Proyectos
Desarrollo Académico
<i>Programa especial de becas a la permanencia a PTC con perfil deseable PRODEP</i>
<i>Programa especial de becas para el desempeño académico del personal docente del SEMS y Bachillerato modalidad virtual</i>
Adquisición de Material Bibliográfico (acervo) y Equipamiento de Bibliotecas
Evaluación y Acreditación de Programas Educativos
Desarrollo de la Investigación y el Posgrado
<i>Programa de apoyo a la mejora en las condiciones de producción de los miembros del SNII y SNCA, PROSNII</i>
<i>Becas de permanencia SNII-SNCA</i>
<i>Programa para el Aseguramiento de la Calidad de los Posgrados</i>
<i>Programa de Fortalecimiento de Institutos, Centros y Laboratorios de Investigación</i>
<i>Nuevos Programas de Posgrado</i>
<i>Programa de Revistas Científicas Universitarias</i>
<i>Fortalecimiento del Posgrado</i>
<i>Programa Compensatorio para la Transición Gradual hacia la Gratuidad de los Servicios Educativos de Posgrado</i>
<i>Programa de Apoyo al Alumnado Inscrito en Programas de Posgrado de la Universidad de Guadalajara</i>
Estudiantes Sobresalientes
Programa Universitario en Los Ángeles, CA.
Programa Institucional de Lenguas Extranjeras
Impulso a la Generación y Transferencia del Conocimiento
Formación y Apoyo a la Innovación Académica
Programa Institucional de Deporte
Programa de Infraestructura y Equipamiento de la Red Universitaria
Programa Universidad Incluyente
Proyecto de Universidad Segura
Programa de Formación Docente
Apoyo para el Año Sabático
Reducción de Asimetrías (Austeridad)
<i>Programa Complementario para Aulas Dignas (Mil aulas)</i>
<i>Programa Complementario para Laboratorios Dignos</i>
<i>Programa Complementario para Baños Dignos</i>
<i>Programa Complementario para Espacios Recreativos Deportivos y Culturales Dignos</i>
<i>Programa Complementario para la Renovación de Equipamiento Tecnológico</i>
<i>Programa Complementario para Proyectos de Sostenibilidad</i>
Programa Prioridades



Presentación según la clasificación emitida por el CONAC
Programas y Proyectos

Programas y Proyectos
Becas
<i>Becas Institucionales</i>
<i>Becas de Reciprocidad</i>
<i>Becas de Movilidad</i>
Innovación Educativa
Fomento a la Internacionalización en Casa
Programa de Mejora Regulatoria
Gestión de Talento y Emprendimiento
Financiamiento de Proyectos de Investigación Estratégicos
Difusión del Talento Universitario
Programa Menstruación Digna
Programa de Actividades Extracurriculares para la Formación Integral para Educación Superior
Programa de Actividades Extracurriculares para la Formación Integral para Educación Media Superior
Complemento UDG al Estímulo
Examen de Admisión
Licencias de Software y Enlaces de Internet
Telefonía Fija Institucional (Conmutador Central)
Plan de Medios
Contribuciones, Seguros y Servicios Diversos
<i>Contribuciones y Seguros Diversos</i>
<i>Comisión Federal de Electricidad</i>
Juicios, Laudos, Liquidaciones, Convenios y Otros
Seguridad Institucional
Administración del Sistema de Pensiones
Infraestructura para la Extensión de la Cultura y Servicios
Reserva Contingente
Entrega de Grados Honoríficos y Distinciones
Previsiones de Rectoría General
Impulso a la Extensión y Vinculación
Concurrencias Financieras para la Investigación y Atención de la Vinculación
Honorarios al Despacho Externo por Auditoría de la Cuenta Universitaria
Divulgación Científica

Fuente:
Vicerrectoría Ejecutiva.



Presentación según la clasificación emitida por el CONAC
 Clasificación Programática
 (cantidades en pesos)

Programas	PP	Importe
Programas		18,602,453,706
Subsidios: Sector Social y Privado o Entidades Federativas y Municipios		-
Sujetos a Reglas de Operación	S	-
Otros Subsidios	U	-
Desempeño de las Funciones		15,550,975,490
Funciones de las Fuerzas Armadas (Únicamente Gobierno Federal)	A	-
Provisión de Bienes Públicos	B	-
Prestación de Servicios Públicos	E	15,517,951,578
Promoción y Fomento	F	-
Regulación y Supervisión	G	-
Proyectos de Inversión	K	-
Planeación, seguimiento y evaluación de políticas públicas Específicos	P R	33,023,912 -
Administrativos y de Apoyo		1,103,635,884
Apoyo al proceso presupuestario y para mejorar la eficiencia institucional	M	989,332,846
Apoyo a la Función Pública y al Mejoramiento de la Gestión	O	114,303,038
Operaciones Ajenas	W	-
Compromisos		45,341,472
Obligaciones de Cumplimiento de Resolución Jurisdiccional	L	45,341,472
Desastres Naturales	N	-
Obligaciones		1,902,500,860
Pensiones y Jubilaciones	J	1,902,500,860
Aportaciones a la Seguridad Social	T	-
Aportaciones a Fondos de Estabilización	Y	-
Aportaciones a Fondos de Inversión y Reestructura de Pensiones	Z	-
Programas de Gasto Federalizado (Gobierno Federal)		-
Gasto Federalizado	I	-
Participaciones a Entidades Federativas y Municipios		-
Gasto Financiero, Deuda o Apoyos a Deudores y Ahorradores de la Banca		-
Acuerdos de Ejercicios Fiscales Anteriores		-
TOTAL		18,602,453,706



Dirección de Finanzas y Coordinación General de Servicios Administrativos e Infraestructura Tecnológica.

Tabla No. 1: Origen de Recursos Disponibles

(cantidades en pesos)

Origen de Recursos	Monto	Subtotal	Total
Subsidio Ordinario ^{a)}		15,996,634,096	
Subsidio Ordinario Federal	7,548,617,568		
Subsidio Ordinario Estatal	8,445,681,428		
Subsidio Estatal (Departamento de Madera, Celulosa y Papel)	2,335,100		
Fondos Externos Determinados ^{b)}		729,940,992	
Recursos Extraordinarios Estatales			
Feria Internacional del Libro de Guadalajara	2,000,000		
Festival Internacional de Cine en Guadalajara	7,000,000		
Festival Papirolas	2,000,000		
Ayuda para el Desarrollo de Programas Educativos (Premio de Literaturas Indígenas de América)	60,000		
Infraestructura Educativa	518,880,992		
Subsidio para Ajuste Salarial	200,000,000		
Ingresos Autogenerados ^{c)}		1,875,878,618	
Para la Institución	399,521,040		
Para las Instancias de la Red	1,476,357,578		
Total			18,602,453,706

Fuente:

- a) **Federal:** Presupuesto de Egresos de la Federación para el Ejercicio Fiscal 2025. **Estatal:** Proyecto de Presupuesto de Egresos del Gobierno del Estado de Jalisco para el Ejercicio Fiscal 2025. **Departamento de Madera, Celulosa y Papel:** Proyecto de Presupuesto de Egresos del Gobierno del Estado de Jalisco para el Ejercicio Fiscal 2025.
- b) Proyecto de Presupuesto de Egresos del Gobierno del Estado de Jalisco para el Ejercicio Fiscal 2025.
- c) Dirección de Finanzas. Ver detalle en la tabla 2.



Tabla No. 2: Ingresos Autogenerados

(cantidades en pesos)

Concepto	Ingresos Autogenerados		Monto
	Para la Institución	Para las Instancias de la Red	
Ingresos Autogenerados	399,521,040	1,476,357,578.00	1,875,878,618
Ingresos escolares o aranceles ^{a)}	373,123,955	318,986,849.00	692,110,804
Matrículas	27,761,567	1) 278,928,423.00	306,689,990
<i>Posgrado (Cursos, especialidades, maestrías y doctorados) (100%)</i>	-	179,673,405.00	179,673,405
<i>Nivel medio superior y licenciatura (30% - 70%)</i>	27,761,567	99,255,018.00	127,016,585
Examen de Admisión ^{b)}	89,124,397	56,156.00	89,180,553
Exámenes	13,932,082	799,005.00	14,731,087
Expedición de Títulos	91,100,406	1,409,322.00	92,509,728
Expedición de Credencial Alumnos	29,101,601	12,604.00	29,114,205
Expedición de Credencial Aspirantes	76,346,368	6,565.00	76,352,933
Certificaciones	26,682,708	-	26,682,708
Revalidaciones	544,533	-	544,533
Aranceles por REVOE	18,530,293	2) 37,774,774.00	56,305,067
Ingresos propios ^{a)}	26,397,085	495,830,729.00	522,227,814
Aportaciones extraordinarias	-	330,999,513.00	330,999,513
Aportaciones Voluntarias	21,779,582	-	21,779,582
Servicios	55,000	115,746,230.00	115,801,230
Donativos	-	5,544,871.00	5,544,871
Arrendamiento	-	25,351,941.00	25,351,941
Venta de formas	1,250,228	-	1,250,228
Venta de productos	-	12,034,243.00	12,034,243
Varios	3,312,275	6,153,931.00	9,466,206
Coordinación de Entidades Productivas ^{c)}	-	661,540,000	661,540,000

Coordinación de Entidades Productivas ^{c)}



^{a)} Incluye el 70% de nivel medio superior y superior, el 100% de semiescolarizado, nivel posgrado, cursos, diplomados y seminarios.

^{b)} Considera el 70% de reembolso a las Instancias de la Red que participan en REVOE.

^{c)} Dirección de Finanzas, estimaciones realizadas con base en cifras contabilizadas con corte al 30 de septiembre de 2024 y con expectativas de tasas de interés promedio.

^{d)} Dirección de Finanzas, con base en recaudación con corte al 30 de septiembre de 2024.

^{e)} Secretaría de Vinculación y Desarrollo Empresarial/CENPRO del CUCEA.

[Handwritten signatures and scribbles]

[Handwritten signature]

Tabla No. 3: Origen y Aplicación de Recursos Disponibles

(cantidades en pesos)

Aplicación de Recursos	Origen de Recursos		Subsidio		Ingresos Autogenerados		Fondos Externos Determinados	Total
	Federal	Estatal	Para la Institución	Para las Instancias de la Red	Para la Institución	Para las Instancias de la Red		
Servicios Personales 1)	6,830,589,728	4,689,251,441	85,709,628	-	-	-	-	11,605,550,797
Sueldos	4,504,342,460	-	-	-	-	-	-	4,504,342,460
Prestaciones Ligadas a Sueldos	1,602,528,937	1,950,602,724	-	-	-	-	-	3,553,131,661
Prestaciones de Seguridad Social	667,690,555	1,175,361,744	-	-	-	-	-	1,843,052,299
Prestaciones no Ligadas a Sueldos	-	626,473,589	-	-	-	-	-	626,473,589
Pensiones	-	904,027,904	-	-	-	-	-	904,027,904
Previsión de necesidades por crecimiento de la Red	56,027,776	32,785,480	80,473,150	-	-	-	-	169,286,406
Maestros Eméritos	-	-	5,236,478	-	-	-	-	5,236,478
Estímulos al Desempeño Docente	308,423,012	284,698,166	-	-	-	-	-	593,121,178
Estímulos al Desempeño Docente	308,423,012	284,698,166	-	-	-	-	-	593,121,178
Gasto Programable Red	409,604,828	941,258,704	34,900,000	1,476,357,578	-	-	-	2,862,121,110
Gasto operativo	409,604,828	938,923,604	-	-	-	-	-	1,348,528,432
Departamento de Madera, Celulosa y Papel	-	2,335,100	-	-	-	-	-	2,335,100
Ingresos Autogenerados	-	-	34,900,000	1,476,357,578	-	-	-	1,511,257,578
Compromisos Institucionales	-	567,838,798	129,327,004	-	-	-	-	697,165,802
Examen de Admisión	-	79,282,500	-	-	-	-	-	79,282,500
Licencias de Software y Enlaces de Internet	-	79,000,000	-	-	-	-	-	79,000,000
Teléfono Fija Institucional (Conmutador Central)	-	400,000	-	-	-	-	-	400,000
Plan de Medios	-	-	40,600,000	-	-	-	-	40,600,000
Contribuciones, Seguros y Servicios Diversos	-	220,408,841	-	-	-	-	-	220,408,841
Juicios, Laudos, Liquidaciones, Convenios y Otros	-	-	6,000,000	-	-	-	-	6,000,000
Seguridad Institucional	-	150,747,457	-	-	-	-	-	150,747,457
Administración del Sistema de Pensiones	-	25,000,000	-	-	-	-	-	25,000,000
Infraestructura para la Extensión de la Cultura y Servicios	-	-	50,000,000	-	-	-	-	50,000,000
Reserva Contingente	-	-	10,000,000	-	-	-	-	10,000,000
Entrega de Grados Honoríficos y Distinciones	-	-	6,000,000	-	-	-	-	6,000,000
Previsiones de Rectoría General	-	-	7,526,604	-	-	-	-	7,526,604
Impulso a la Extensión y Vinculación	-	-	6,294,000	-	-	-	-	6,294,000
Concurrencias Financieras para la Investigación y Atención de la Vinculación	-	10,000,000	-	-	-	-	-	10,000,000
Honorarios al Despacho Externo por Auditoría de la Cuenta Universitaria	-	-	2,906,400	-	-	-	-	2,906,400
Divulgación Científica	-	3,000,000	-	-	-	-	-	3,000,000
Fondos Institucionales Participables	-	558,794,457	-	-	-	-	-	558,794,457
Desarrollo Académico	-	30,095,200	-	-	-	-	-	30,095,200
Adquisición de Material Bibliográfico (acervo) y Equipamiento de Bibliotecas	-	124,770,000	-	-	-	-	-	124,770,000
Evaluación y Acreditación de Programas Educativos	-	25,235,000	-	-	-	-	-	25,235,000
Desarrollo de la Investigación y el Posgrado	-	347,926,895	-	-	-	-	-	347,926,895
Estudiantes Sobresalientes	-	30,767,362	-	-	-	-	-	30,767,362
Programas Institucionales	-	1,406,174,962	149,584,408	-	-	-	-	1,555,759,370
Programa Universitario en Los Angeles, CA.	-	-	24,730,844	-	-	-	-	24,730,844
Programa Institucional de Lenguas Extranjeras	-	37,000,000	-	-	-	-	-	37,000,000
Impulso a la Generación y Transferencia del Conocimiento	-	-	1,200,000	-	-	-	-	1,200,000
Formación y Apoyo a la Innovación Académica	-	-	2,000,000	-	-	-	-	2,000,000
Programa Institucional de Deporte	-	-	56,000,000	-	-	-	-	56,000,000
Programa de Infraestructura y Equipamiento de la Red Universitaria	-	518,880,992	5,918,424	-	-	-	-	524,799,416
Programa Universidad Incluyente	-	12,000,000	-	-	-	-	-	12,000,000
Proyecto de Universidad Segura	-	1,549,783	-	-	-	-	-	1,549,783
Programa de Formación Docente	-	4,690,368	-	-	-	-	-	4,690,368
Apoyo para el Año Sabático	-	800,000	-	-	-	-	-	800,000
Reducción de Asimetrías (Austeridad)	-	448,083,819	34,947,140	-	-	-	-	483,030,959
Becas	-	77,170,000	-	-	-	-	-	77,170,000
Innovación Educativa	-	-	4,788,000	-	-	-	-	4,788,000
Fomento a la Internacionalización en Casa	-	25,000,000	-	-	-	-	-	25,000,000
Programa de Mejora Regulatoria	-	5,000,000	-	-	-	-	-	5,000,000
Gestión de Talento y Emprendimiento	-	5,000,000	-	-	-	-	-	5,000,000
Financiamiento de Proyectos de Investigación Estratégicos	-	10,000,000	-	-	-	-	-	10,000,000
Difusión del Talento Universitario	-	10,000,000	-	-	-	-	-	10,000,000
Programa Menstruación Digna	-	1,000,000	-	-	-	-	-	1,000,000
Programa de Actividades Extracurriculares para la Formación Integral para Educación Superior	-	-	10,000,000	-	-	-	-	10,000,000
Programa de Actividades Extracurriculares para la Formación Integral para Educación Media Superior	-	-	10,000,000	-	-	-	-	10,000,000
Completamiento del Programa de Becas	-	250,000,000	-	-	-	-	-	250,000,000
Fondos Externos Determinados	-	-	-	-	-	729,940,992	-	729,940,992
Intervención Social en el Estado de Jalisco	-	-	-	-	-	2,000,000	-	2,000,000
Programa de Intervención Social en el Estado de Jalisco	-	-	-	-	-	7,000,000	-	7,000,000
Becas (Pasorías)	-	-	-	-	-	2,000,000	-	2,000,000
Becas a Profesores, Artistas y Artísticas (Premio de Literaturas Indígenas de América)	-	-	-	-	-	60,000	-	60,000
Infraestructura y Equipamiento	-	-	-	-	-	518,880,992	-	518,880,992
Seguro de Salud	-	-	-	-	-	200,000,000	-	200,000,000
Total Aplicaciones	7,548,617,568	8,448,016,528	399,521,040	1,476,357,578	729,940,992	200,000,000	200,000,000	18,602,453,706

Nota: 1) Estimación realizada por la Coordinación General de Recursos Humanos

Tabla No. 4: Servicios Personales y Gasto de Operación

Notas:

- 1) Incluye el incremento del 5% para gasto de operación de los Centros Universitarios y el Sistema de Educación Media Superior.
- 2) Incluye la aportación por \$1,000,000 para gasto de operación del Instituto de Investigación de Movilidad Urbana Sustentable.
- 3) Incluye las aportaciones por \$500,000 para gasto de operación del Módulo Haciendas de Santa Fe; \$500,000 para gasto de operación de la Escuela Preparatoria de Tonalá Sur; y \$450,000 para gasto de operación de la Coordinación de Servicios Generales.
- 4) Incluye la aportación por \$4,339,179 para gasto de operación del Instituto Transdisciplinar de Investigación y Servicios (incluye mantenimiento preventivo y correctivo, insumos para equipo de laboratorio y póliza de mantenimiento de los equipos).
- 5) Incluye las aportaciones por \$500,000 para gasto de operación del Módulo Haciendas de Santa Fe; y \$500,000 para gasto de operación de la Escuela Preparatoria de Tonalá Sur.
- 6) Incluye la aportación por \$2,000,000 para gasto de operación.
- 7) Aportación extraordinaria para renovación de pólizas de mantenimiento de equipos.
- 8) Aportación extraordinaria para el Programa de Lenguas.
- 9) Aportación extraordinaria para el programa especial de auditoría de los programas para la dignificación de aulas, laboratorios, baños y espacios recreativos, deportivos y culturales, así como del programa para la renovación de equipamiento tecnológico.
- 10) Incluye las aportaciones extraordinarias por \$4,000,000 para fortalecimiento académico; y \$1,000,000 para gastos de la transición rectoral.
- 11) Aportación extraordinaria para promoción de salud mental a través de la Unidad para la Igualdad.
- 12) Aportación extraordinaria para cubrir el impuesto derivado de una relación laboral a cargo del Ente Público, por disposición de Ley.
- 13) Incluye las aportaciones extraordinarias por \$25,000,000 para el Programa Recuperación de Ahorros; y \$5,595,000 para desarrollo de nuevos proyectos de sostenibilidad (fotovoltaicos, nubes UdeG y otros) y mantenimiento de los proyectos en operación.
- 14) Aportación extraordinaria para organización del encuentro innovación educativa "Innova Forum 2025".
- 15) Aportación extraordinaria para Corresponsales Gaceta UdeG.
- 16) Incluye las aportaciones extraordinarias por \$60,966,713 para cubrir sentencia dictada en favor del núcleo agrario "Los Guayabos" del municipio de Zapopan, Jalisco; y \$2,000,000 para gastos que deriven de la escrituración de bienes inmuebles que pertenecen a la Universidad de Guadalajara.
- 17) Aportación extraordinaria para el proyecto del nuevo SIIAU.
- 18) Aportación para gasto ordinario de las actividades de la Organización Estudiantil Mayoritaria que acredita la representación ante el HCGU.
- 19) Ver desagregado en la tabla 6.
- 20) Ver desagregado en la tabla 7.
- 21) Ver desagregado en la tabla 8.
- 22) Ver desagregado en la tabla 9.



Tabla No. 5: Servicios Personales

(cantidades en pesos)

Dependencia		Categoría			Total
		Académico	Administrativo	Directivo	
2.1	C.U. de Cs. Económico Administrativas	438,238,723	133,146,155	63,577,954	634,962,832
2.1.7	Sria. de Vinculación y Desarrollo Empresarial	-	7,820,992	4,641,626	12,462,618
2.1.7.5	Operadora del Sistema Universitario de Radio y Televisión	-	42,591,663	20,772,398	63,364,061
2.2	C.U. de Cs. Exactas e Ingenierías	503,653,173	118,065,901	66,036,096	687,755,170
2.3	C.U. de Cs. Sociales y Humanidades	531,816,808	130,818,298	90,226,864	752,861,970
2.4	C.U. de Cs. de la Salud	573,003,396	135,736,657	102,134,745	810,874,798
2.5	C.U. de Arte, Arquitectura y Diseño	257,209,626	67,252,687	49,581,610	374,043,923
2.6	C.U. de Cs. Biológicas y Agropecuarias	283,578,322	74,291,068	41,957,000	399,826,390
2.7	C.U. de Tonalá	194,692,847	51,209,927	47,623,560	293,526,334
2.9	C.U. de Guadalajara	170,615,082	22,743,809	12,425,615	205,784,506
2.10	C.U. de Tlaquepaque	1,183,343	1,716,240	1,686,386	4,585,969
3.1	C.U. de los Altos	121,162,745	36,843,424	38,118,970	196,125,139
3.2	C.U. de la Ciénega	190,892,223	41,765,971	42,987,277	275,645,471
3.3	C.U. del Sur	171,589,955	45,047,014	44,847,367	261,484,336
3.4	C.U. de la Costa	177,159,688	45,273,664	45,800,524	268,233,876
3.5	C.U. de la Costa Sur	177,823,446	40,137,987	42,804,483	260,765,916
3.6	C.U. del Norte	99,345,782	27,032,291	29,594,002	155,972,075
3.7	C.U. de los Valles	136,332,237	35,119,594	41,180,083	212,631,914
3.8	C.U. de Los Lagos	97,694,768	13,466,170	30,485,705	141,646,643
3.9	C.U. de Tlajomulco	55,888,826	5,581,961	31,137,739	92,608,526
3.10	C.U. de Chapala	-	259,652	1,719,649	1,979,301
Subtotal A		4,181,880,990	1,075,921,125	849,339,653	6,107,141,768
4	Sistema de Educación Media Superior	2,193,061,756	618,681,616	306,707,426	3,118,450,798
Subtotal B		2,193,061,756	618,681,616	306,707,426	3,118,450,798
1.1	Contraloría General	-	19,368,971	20,491,303	39,860,274
1.2	Rectoría General	-	47,076,024	9,253,280	56,329,304
Subtotal		-	66,444,995	29,744,583	96,189,578
1.3	Vicerrectoría Ejecutiva	-	19,240,642	9,012,254	28,252,896
1.3.4	Dirección de Finanzas	-	60,594,970	13,088,111	73,683,081
1.3.11	Coord. Gral. Académica y de Innovación	649,307	46,772,447	11,849,843	59,271,597
1.3.12	Coord. Gral. de Investigación, Posgrado y Vinculación	-	16,336,333	8,781,218	25,117,551
1.3.13	Coord. Gral. de Servicios Administrativos e Infraestructura Tecnológica	-	106,303,663	15,747,460	122,051,123
1.3.14	Coord. Gral. de Planeación y Evaluación	589,288	19,561,348	9,113,892	29,264,528
1.3.15	Coord. Gral. de Extensión y Difusión Cultural	5,294,523	81,791,264	17,364,010	104,449,797
1.3.17	Sistema Universitario de Bibliotecas	2,010,818	59,393,035	10,093,651	71,497,504
1.3.19	Dir. Gral. de Universidad Virtual y Aprendizaje para toda la Vida	5,328,642	32,848,466	11,893,826	50,070,934
Subtotal		13,872,578	442,842,168	106,944,265	563,659,011
1.4	Secretaría General	-	41,757,708	10,378,668	52,136,376
1.4.3	Coord. Gral. de Patrimonio	-	17,367,765	3,825,781	21,193,546
1.4.4	Coord. Gral. de Servicios a Universitarios	261,337	59,327,682	19,346,626	78,935,645
1.4.8	Coord. Gral. de Recursos Humanos	-	62,239,730	9,312,935	71,552,665
1.4.10	Coord. de Transparencia y Archivo General	-	6,861,358	3,677,544	10,538,902
1.4.13	Coord. Gral. de Comunicación Social	-	31,679,597	4,399,876	36,079,473
1.4.15	Coord. Gral. de Control Escolar	-	35,481,429	10,606,276	46,087,705
1.4.17	Oficina de la Abogacía General	-	35,930,782	13,618,006	49,548,788
Subtotal		261,337	290,646,051	75,165,712	366,073,100
1.5	Defensoría de los Derechos Universitarios	-	8,180,807	5,081,894	13,262,701
Subtotal		-	8,180,807	5,081,894	13,262,701
Subtotal C		14,133,915	808,114,021	216,936,454	1,039,184,390
Pensiones		-	-	-	904,027,904
Prestaciones no ligadas a sueldos		-	-	-	262,223,053
Previsión de necesidades por crecimiento de la Red		-	-	-	169,286,406
Maestros Eméritos		-	-	-	5,236,478
Subtotal D		-	-	-	1,340,773,841
Totales (A+B+C+D)		6,389,076,661	2,502,716,762	1,372,983,533	11,605,550,797

fuente: Coordinación General de Recursos Humanos



Tabla No. 6: Compromisos Institucionales

(cantidades en pesos)

Dependencia Responsable	Compromisos Institucionales	Origen de Recursos			Total
		Subsidio Federal	Subsidio Estatal	Ingresos Autogenerados para la Institución	
Coord. Gral. de Control Escolar	Examen de Admisión ¹⁾	-	79,282,500	-	79,282,500
Coord. Gral. de Servicios Administrativos e Infraestructura Tecnológica	Licencias de Software y Enlaces de Internet	-	79,000,000	-	79,000,000
Coord. Gral. de Servicios Administrativos e Infraestructura Tecnológica	Telefonía Fija Institucional (Conmutador Central)	-	400,000	-	400,000
Coord. Gral. de Comunicación Social	Plan de Medios	-	-	40,600,000	40,600,000
Coord. Gral. de Servicios Administrativos e Infraestructura Tecnológica	Contribuciones, Seguros y Servicios Diversos	-	220,408,841	-	220,408,841
Coord. Gral. de Servicios Administrativos e Infraestructura Tecnológica	<i>Contribuciones y Seguros Diversos</i>	-	34,275,000	-	34,275,000
Coord. Gral. de Servicios Administrativos e Infraestructura Tecnológica	<i>Comisión Federal de Electricidad</i>	-	186,133,841	-	186,133,841
Oficina de la Abogacía General	Juicios, Laudos, Liquidaciones, Convenios y Otros	-	-	6,000,000	6,000,000
Coord. Gral. de Servicios a Universitarios	Seguridad Institucional	-	150,747,457	-	150,747,457
Dirección de Finanzas	Administración del Sistema de Pensiones	-	25,000,000	-	25,000,000
Coord. Gral. de Servicios Administrativos e Infraestructura Tecnológica	Infraestructura para la Extensión de la Cultura y Servicios	-	-	50,000,000	50,000,000
Rectoría General	Reserva Contingente	-	-	10,000,000	10,000,000
Rectoría General	Entrega de Grados Honoríficos y Distinciones	-	-	6,000,000	6,000,000
Rectoría General	Previsiones de Rectoría General	-	-	7,526,604	7,526,604
Vicerrectoría Ejecutiva	Impulso a la Extensión y Vinculación ²⁾	-	-	6,294,000	6,294,000
Coord. Gral. de Investigación, Posgrado y Vinculación	Concurrencias Financieras para la Investigación y Atención de la Vinculación	-	10,000,000	-	10,000,000
Contraloría General	Honorarios al Despacho Externo por Auditoría de la Cuenta Universitaria	-	-	2,906,400	2,906,400
Coord. Gral. de Investigación, Posgrado y Vinculación	Divulgación Científica	-	3,000,000	-	3,000,000
Total		-	567,838,798	129,327,004	697,165,802



¹⁾ Incluye \$1,810,000 para fortalecimiento de las Coordinaciones de Control Escolar en la Red Universitaria y apoyo para la aplicación del Examen de Admisión CU's y SEMS, los cuales se desconcentrarán a la Red Universitaria de conformidad con el Anexo 1.
²⁾ Incluye \$794,000 para el Premio FIL de Literatura en Lenguas Romances y Aportación a la FIL.

[Handwritten signature]

[Handwritten signature]

Tabla No. 7: Fondos Institucionales Participables

(cantidades en pesos)

Dependencia Responsable	Fondos Institucionales Participables	Origen de Recursos		Total
		Subsidio Federal	Subsidio Estatal	
Coord. Gral. Académica y de Innovación	Desarrollo Académico	-	30,095,200	30,095,200
Coord. Gral. Académica y de Innovación	<i>Programa especial de becas a la permanencia a PTC con perfil deseable PRODEP</i>	-	27,945,200	27,945,200
Coord. Gral. Académica y de Innovación	<i>Programa especial de becas para el desempeño académico del personal docente del SEMS y Bachillerato modalidad virtual</i>	-	2,150,000	2,150,000
Sistema Universitario de Bibliotecas	Adquisición de Material Bibliográfico (acervo) y Equipamiento de Bibliotecas	-	124,770,000	124,770,000
Coord. Gral. Académica y de Innovación	Evaluación y Acreditación de Programas Educativos	-	25,235,000	25,235,000
Coord. Gral. de Investigación, Posgrado y Vinculación	Desarrollo de la Investigación y el Posgrado	-	347,926,895	347,926,895
Coord. Gral. de Investigación, Posgrado y Vinculación	<i>Programa de apoyo a la mejora en las condiciones de producción de los miembros del SNII y SNCA, PROSNII</i>	-	85,160,000	85,160,000
Coord. Gral. de Investigación, Posgrado y Vinculación	<i>Becas de permanencia SNII-SNCA</i>	-	61,225,000	61,225,000
Coord. Gral. de Investigación, Posgrado y Vinculación	<i>Programa para el Aseguramiento de la Calidad de los Posgrados</i>	-	40,000,000	40,000,000
Coord. Gral. de Investigación, Posgrado y Vinculación	<i>Programa de Fortalecimiento de Institutos, Centros y Laboratorios de Investigación</i>	-	28,316,000	28,316,000
Coord. Gral. de Investigación, Posgrado y Vinculación	<i>Nuevos Programas de Posgrado</i>	-	5,000,000	5,000,000
Coord. Gral. de Investigación, Posgrado y Vinculación	<i>Programa de Revistas Científicas Universitarias</i>	-	8,924,500	8,924,500
Coord. Gral. de Investigación, Posgrado y Vinculación	<i>Fortalecimiento del Posgrado</i>	-	10,000,000	10,000,000
Coord. Gral. de Investigación, Posgrado y Vinculación	<i>Programa Compensatorio para la Transición Gradual hacia la Gratuidad de los Servicios Educativos de Posgrado</i>	-	99,301,395	99,301,395
Coord. Gral. de Investigación, Posgrado y Vinculación	<i>Programa de Apoyo al Alumnado Inscrito en Programas de Posgrado de la Universidad de Guadalajara</i> ¹⁾	-	10,000,000	10,000,000
Coord. Gral. de Servicios a Universitarios	Estudiantes Sobresalientes	-	30,767,362	30,767,362
Total		-	558,794,457	558,794,457



Asignación para fines de renovación, no aplica para apoyos nuevos.

Fuente: Secretaría de Planeación y Vinculación
Vicerrectoría Académica.

Tabla No. 8: Programas Institucionales

(cantidades en pesos)

Dependencia Responsable	Programas Institucionales	Origen de Recursos			Total
		Subsidio Federal	Subsidio Estatal	Ingresos Autogenerados para la Institución	
Coord. Gral. Académica y de Innovación	Programa Universitario en Los Ángeles, CA.	-	-	24,730,844	24,730,844
Coord. Gral. Académica y de Innovación	Programa Institucional de Lenguas Extranjeras	-	37,000,000	-	37,000,000
Vicerrectoría Ejecutiva	Impulso a la Generación y Transferencia del Conocimiento	-	-	1,200,000	1,200,000
Vicerrectoría Ejecutiva	Formación y Apoyo a la Innovación Académica	-	-	2,000,000	2,000,000
Coord. Gral. de Servicios a Universitarios	Programa Institucional de Deporte	-	-	56,000,000	56,000,000
Coord. Gral. de Servicios Administrativos e Infraestructura Tecnológica	Programa de Infraestructura y Equipamiento de la Red Universitaria ¹⁾	-	518,880,992	5,918,424	524,799,416
Coord. Gral. de Extensión y Difusión Cultural	Programa Universidad Incluyente	-	12,000,000	-	12,000,000
Coord. Gral. de Servicios a Universitarios	Proyecto de Universidad Segura	-	1,549,783	-	1,549,783
Coord. Gral. Académica y de Innovación	Programa de Formación Docente	-	4,690,368	-	4,690,368
Coord. Gral. Académica y de Innovación	Apoyo para el Año Sabático	-	800,000	-	800,000
Coord. Gral. de Servicios Administrativos e Infraestructura Tecnológica	Reducción de Asimetrías (Austeridad)	-	448,083,819	34,947,140	483,030,959
Coord. Gral. de Servicios Administrativos e Infraestructura Tecnológica	<i>Programa Complementario para Aulas Dignas (Mil aulas)</i>	-	50,000,000	-	50,000,000
Coord. Gral. de Servicios Administrativos e Infraestructura Tecnológica	<i>Programa Complementario para Laboratorios Dignos</i>	-	75,000,000	-	75,000,000
Coord. Gral. de Servicios Administrativos e Infraestructura Tecnológica	<i>Programa Complementario para Baños Dignos</i>	-	75,000,000	-	75,000,000
Coord. Gral. de Servicios Administrativos e Infraestructura Tecnológica	<i>Programa Complementario para Espacios Recreativos Deportivos y Culturales Dignos</i>	-	75,000,000	-	75,000,000
Coord. Gral. de Servicios Administrativos e Infraestructura Tecnológica	<i>Programa Complementario para la Renovación de Equipamiento Tecnológico</i>	-	75,000,000	-	75,000,000
Coord. Gral. de Servicios Administrativos e Infraestructura Tecnológica	<i>Programa Complementario para Proyectos de Sostenibilidad</i>	-	42,000,000	-	42,000,000
Coord. Gral. de Servicios Administrativos e Infraestructura Tecnológica	<i>Programa Prioridades</i>	-	56,083,819	34,947,140	91,030,959
Coord. Gral. Académica y de Innovación	Becas	-	77,170,000	-	77,170,000
Coord. Gral. Académica y de Innovación	<i>Becas Institucionales</i>	-	55,000,000	-	55,000,000
Coord. Gral. Académica y de Innovación	<i>Becas de Reciprocidad</i>	-	2,170,000	-	2,170,000
Coord. Gral. Académica y de Innovación	<i>Becas de Movilidad</i>	-	20,000,000	-	20,000,000
Coord. Gral. Académica y de Innovación	Innovación Educativa	-	-	4,788,000	4,788,000
Coord. Gral. Académica y de Innovación	Fomento a la Internacionalización en Casa	-	25,000,000	-	25,000,000
Coord. Gral. de Servicios Administrativos e Infraestructura Tecnológica	Programa de Mejora Regulatoria	-	5,000,000	-	5,000,000
Coord. Gral. de Investigación, Posgrado y Vinculación	Gestión de Talento y Emprendimiento ²⁾	-	5,000,000	-	5,000,000
Coord. Gral. de Investigación, Posgrado y Vinculación	Financiamiento de Proyectos de Investigación Estratégicos ²⁾	-	10,000,000	-	10,000,000
Coord. Gral. de Comunicación Social	Difusión del Talento Universitario	-	10,000,000	-	10,000,000
Coord. Gral. Académica y de Innovación	Programa Menstruación Digna	-	1,000,000	-	1,000,000
Coord. Gral. Académica y de Innovación	Programa de Actividades Extracurriculares para la Formación Integral para Educación Superior	-	-	10,000,000	10,000,000
Sistema de Educación Media Superior	Programa de Actividades Extracurriculares para la Formación Integral para Educación Media Superior	-	-	10,000,000	10,000,000
Coord. Gral. Académica y de Innovación	Complemento UDG al Estímulo	-	250,000,000	-	250,000,000
Total		-	1,406,174,962	149,534,408	1,555,759,370

\$5,918,424 para el mantenimiento del MUSA y del Edificio de la Rectoría General; y \$518,880,992 de conformidad con el resolutive SEGUNDO del dictamen de este Presupuesto. de los lineamientos de operación del programa previo al ejercicio de recursos.



Tabla No. 9: Fondos Externos Determinados

(cantidades en pesos)

Dependencia	Subsidio Extraordinario Estatal						Total
	Feria Internacional del Libro en Guadalajara	Festival Internacional de Cine en Guadalajara	Festival Papirolas	Ayuda a Proyectos Culturales y Artísticos (Premio de Literaturas Indígenas de América)	Infraestructura Educativa y Equipamiento 1)	Subsidio para Ajuste Salarial	
2.1 C.U. de Cs. Económico Administrativas	-	-	-	-	-	-	-
2.1.7 <i>Sria. de Vinculación y Desarrollo Empresarial</i>	2,000,000	-	-	-	-	-	2,000,000
2.1.7.5 <i>Operadora del Sistema Universitario de Radio y Televisión</i>	-	-	-	-	-	-	-
2.2 C.U. de Cs. Exactas e Ingenierías	-	-	-	-	-	-	-
2.2.5.6 <i>Departamento de Madera, Celulosa y Papel</i>	-	-	-	-	-	-	-
2.3 C.U. de Cs. Sociales y Humanidades	-	-	-	-	-	-	-
2.4 C.U. de Cs. de la Salud	-	-	-	-	-	-	-
2.5 C.U. de Arte, Arquitectura y Diseño	-	-	-	-	-	-	-
2.6 C.U. de Cs. Biológicas y Agropecuarias	-	-	-	-	-	-	-
2.7 C.U. de Tonalá	-	-	-	-	-	-	-
2.9 C.U. de Guadalajara	-	-	-	-	-	-	-
2.10 C.U. de Tlaquepaque	-	-	-	-	-	-	-
3.1 C.U. de los Altos	-	-	-	-	-	-	-
3.2 C.U. de la Ciénega	-	-	-	-	-	-	-
3.3 C.U. del Sur	-	-	-	-	-	-	-
3.4 C.U. de la Costa	-	-	-	-	-	-	-
3.5 C.U. de la Costa Sur	-	-	-	-	-	-	-
3.6 C.U. del Norte	-	-	-	60,000	-	-	60,000
3.7 C.U. de los Valles	-	-	-	-	-	-	-
3.8 C.U. de los Lagos	-	-	-	-	-	-	-
3.9 C.U. de Tlajomulco	-	-	-	-	-	-	-
3.10 C.U. de Chapala	-	-	-	-	-	-	-
Subtotal A	2,000,000	-	-	60,000	-	-	2,060,000
4 Sistema de Educación Media Superior	-	-	-	-	-	-	-
Subtotal B	-	-	-	-	-	-	-
1.1 Contraloría General	-	-	-	-	-	-	-
1.2 Rectoría General	-	-	-	-	-	-	-
Subtotal	-	-	-	-	-	-	-
1.3 Vicerrectoría Ejecutiva	-	-	-	-	-	-	-
1.3.4 Dirección de Finanzas	-	-	-	-	-	-	-
1.3.11 Coord. Gral. Académica y de Innovación	-	-	-	-	-	-	-
1.3.12 Coord. Gral. de Investigación, Posgrado y Vinculación	-	-	-	-	-	-	-
1.3.13 Coord. Gral. de Servicios Administrativos e Infraestructura Tecnológica	-	-	-	-	518,880,992	-	518,880,992
1.3.14 Coord. Gral. de Planeación y Evaluación	-	-	-	-	-	-	-
1.3.15 Coord. Gral. de Extensión y Difusión Cultural	-	7,000,000	2,000,000	-	-	-	9,000,000
1.3.17 Sistema Universitario de Bibliotecas	-	-	-	-	-	-	-
1.3.19 Dir. Gral. de Universidad Virtual y Aprendizaje para toda la Vida	-	-	-	-	-	-	-
Subtotal	-	7,000,000	2,000,000	-	518,880,992	-	527,880,992
1.4 Secretaría General	-	-	-	-	-	-	-
1.4.3 Coord. Gral. de Patrimonio	-	-	-	-	-	-	-
1.4.4 Coord. Gral. de Servicios a Universitarios	-	-	-	-	-	-	-
1.4.8 Coord. Gral. de Recursos Humanos	-	-	-	-	-	200,000,000	200,000,000
1.4.10 Coord. de Transparencia y Archivo General	-	-	-	-	-	-	-
1.4.13 Coord. Gral. de Comunicación Social	-	-	-	-	-	-	-
1.4.15 Coord. Gral. de Control Escolar	-	-	-	-	-	-	-
1.4.17 Oficina de la Abogacía General	-	-	-	-	-	-	-
Subtotal C	-	7,000,000	2,000,000	-	518,880,992	200,000,000	727,880,992
Fideicomiso Centro Cultural Universitario	-	-	-	-	-	-	-
Subtotal D	-	-	-	-	-	-	-
Sumas totales (A+B+C+D)	2,000,000	7,000,000	2,000,000	60,000	518,880,992	200,000,000	729,940,992

(Handwritten mark)



1377-1378
 1379-1380
 1381-1382
 1383-1384
 1385-1386
 1387-1388
 1389-1390
 1391-1392
 1393-1394
 1395-1396
 1397-1398
 1399-1400
 1401-1402
 1403-1404
 1405-1406
 1407-1408
 1409-1410
 1411-1412
 1413-1414
 1415-1416
 1417-1418
 1419-1420
 1421-1422
 1423-1424
 1425-1426
 1427-1428
 1429-1430
 1431-1432
 1433-1434
 1435-1436
 1437-1438
 1439-1440
 1441-1442
 1443-1444
 1445-1446
 1447-1448
 1449-1450
 1451-1452
 1453-1454
 1455-1456
 1457-1458
 1459-1460
 1461-1462
 1463-1464
 1465-1466
 1467-1468
 1469-1470
 1471-1472
 1473-1474
 1475-1476
 1477-1478
 1479-1480
 1481-1482
 1483-1484
 1485-1486
 1487-1488
 1489-1490
 1491-1492
 1493-1494
 1495-1496
 1497-1498
 1499-1500
 1501-1502
 1503-1504
 1505-1506
 1507-1508
 1509-1510
 1511-1512
 1513-1514
 1515-1516
 1517-1518
 1519-1520
 1521-1522
 1523-1524
 1525-1526
 1527-1528
 1529-1530
 1531-1532
 1533-1534
 1535-1536
 1537-1538
 1539-1540
 1541-1542
 1543-1544
 1545-1546
 1547-1548
 1549-1550
 1551-1552
 1553-1554
 1555-1556
 1557-1558
 1559-1560
 1561-1562
 1563-1564
 1565-1566
 1567-1568
 1569-1570
 1571-1572
 1573-1574
 1575-1576
 1577-1578
 1579-1580
 1581-1582
 1583-1584
 1585-1586
 1587-1588
 1589-1590
 1591-1592
 1593-1594
 1595-1596
 1597-1598
 1599-1600
 1601-1602
 1603-1604
 1605-1606
 1607-1608
 1609-1610
 1611-1612
 1613-1614
 1615-1616
 1617-1618
 1619-1620
 1621-1622
 1623-1624
 1625-1626
 1627-1628
 1629-1630
 1631-1632
 1633-1634
 1635-1636
 1637-1638
 1639-1640
 1641-1642
 1643-1644
 1645-1646
 1647-1648
 1649-1650
 1651-1652
 1653-1654
 1655-1656
 1657-1658
 1659-1660
 1661-1662
 1663-1664
 1665-1666
 1667-1668
 1669-1670
 1671-1672
 1673-1674
 1675-1676
 1677-1678
 1679-1680
 1681-1682
 1683-1684
 1685-1686
 1687-1688
 1689-1690
 1691-1692
 1693-1694
 1695-1696
 1697-1698
 1699-1700
 1701-1702
 1703-1704
 1705-1706
 1707-1708
 1709-1710
 1711-1712
 1713-1714
 1715-1716
 1717-1718
 1719-1720
 1721-1722
 1723-1724
 1725-1726
 1727-1728
 1729-1730
 1731-1732
 1733-1734
 1735-1736
 1737-1738
 1739-1740
 1741-1742
 1743-1744
 1745-1746
 1747-1748
 1749-1750
 1751-1752
 1753-1754
 1755-1756
 1757-1758
 1759-1760
 1761-1762
 1763-1764
 1765-1766
 1767-1768
 1769-1770
 1771-1772
 1773-1774
 1775-1776
 1777-1778
 1779-1780
 1781-1782
 1783-1784
 1785-1786
 1787-1788
 1789-1790
 1791-1792
 1793-1794
 1795-1796
 1797-1798
 1799-1800
 1801-1802
 1803-1804
 1805-1806
 1807-1808
 1809-1810
 1811-1812
 1813-1814
 1815-1816
 1817-1818
 1819-1820
 1821-1822
 1823-1824
 1825-1826
 1827-1828
 1829-1830
 1831-1832
 1833-1834
 1835-1836
 1837-1838
 1839-1840
 1841-1842
 1843-1844
 1845-1846
 1847-1848
 1849-1850
 1851-1852
 1853-1854
 1855-1856
 1857-1858
 1859-1860
 1861-1862
 1863-1864
 1865-1866
 1867-1868
 1869-1870
 1871-1872
 1873-1874
 1875-1876
 1877-1878
 1879-1880
 1881-1882
 1883-1884
 1885-1886
 1887-1888
 1889-1890
 1891-1892
 1893-1894
 1895-1896
 1897-1898
 1899-1900
 1901-1902
 1903-1904
 1905-1906
 1907-1908
 1909-1910
 1911-1912
 1913-1914
 1915-1916
 1917-1918
 1919-1920
 1921-1922
 1923-1924
 1925-1926
 1927-1928
 1929-1930
 1931-1932
 1933-1934
 1935-1936
 1937-1938
 1939-1940
 1941-1942
 1943-1944
 1945-1946
 1947-1948
 1949-1950
 1951-1952
 1953-1954
 1955-1956
 1957-1958
 1959-1960
 1961-1962
 1963-1964
 1965-1966
 1967-1968
 1969-1970
 1971-1972
 1973-1974
 1975-1976
 1977-1978
 1979-1980
 1981-1982
 1983-1984
 1985-1986
 1987-1988
 1989-1990
 1991-1992
 1993-1994
 1995-1996
 1997-1998
 1999-2000
 2001-2002
 2003-2004
 2005-2006
 2007-2008
 2009-2010
 2011-2012
 2013-2014
 2015-2016
 2017-2018
 2019-2020
 2021-2022
 2023-2024
 2025-2026
 2027-2028
 2029-2030
 2031-2032
 2033-2034
 2035-2036
 2037-2038
 2039-2040
 2041-2042
 2043-2044
 2045-2046
 2047-2048
 2049-2050
 2051-2052
 2053-2054
 2055-2056
 2057-2058
 2059-2060
 2061-2062
 2063-2064
 2065-2066
 2067-2068
 2069-2070
 2071-2072
 2073-2074
 2075-2076
 2077-2078
 2079-2080
 2081-2082
 2083-2084
 2085-2086
 2087-2088
 2089-2090
 2091-2092
 2093-2094
 2095-2096
 2097-2098
 2099-2100
 2101-2102
 2103-2104
 2105-2106
 2107-2108
 2109-2110
 2111-2112
 2113-2114
 2115-2116
 2117-2118
 2119-2120
 2121-2122
 2123-2124
 2125-2126
 2127-2128
 2129-2130
 2131-2132
 2133-2134
 2135-2136
 2137-2138
 2139-2140
 2141-2142
 2143-2144
 2145-2146
 2147-2148
 2149-2150
 2151-2152
 2153-2154
 2155-2156
 2157-2158
 2159-2160
 2161-2162
 2163-2164
 2165-2166
 2167-2168
 2169-2170
 2171-2172
 2173-2174
 2175-2176
 2177-2178
 2179-2180
 2181-2182
 2183-2184
 2185-2186
 2187-2188
 2189-2190
 2191-2192
 2193-2194
 2195-2196
 2197-2198
 2199-2200
 2201-2202
 2203-2204
 2205-2206
 2207-2208
 2209-2210
 2211-2212
 2213-2214
 2215-2216
 2217-2218
 2219-2220
 2221-2222
 2223-2224
 2225-2226
 2227-2228
 2229-2230
 2231-2232
 2233-2234
 2235-2236
 2237-2238
 2239-2240
 2241-2242
 2243-2244
 2245-2246
 2247-2248
 2249-2250
 2251-2252
 2253-2254
 2255-2256
 2257-2258
 2259-2260
 2261-2262
 2263-2264
 2265-2266
 2267-2268
 2269-2270
 2271-2272
 2273-2274
 2275-2276
 2277-2278
 2279-2280
 2281-2282
 2283-2284
 2285-2286
 2287-2288
 2289-2290
 2291-2292
 2293-2294
 2295-2296
 2297-2298
 2299-2300
 2301-2302
 2303-2304
 2305-2306
 2307-2308
 2309-2310
 2311-2312
 2313-2314
 2315-2316
 2317-2318
 2319-2320
 2321-2322
 2323-2324
 2325-2326
 2327-2328
 2329-2330
 2331-2332
 2333-2334
 2335-2336
 2337-2338
 2339-2340
 2341-2342
 2343-2344
 2345-2346
 2347-2348
 2349-2350
 2351-2352
 2353-2354
 2355-2356
 2357-2358
 2359-2360
 2361-2362
 2363-2364
 2365-2366
 2367-2368
 2369-2370
 2371-2372
 2373-2374
 2375-2376
 2377-2378
 2379-2380
 2381-2382
 2383-2384
 2385-2386
 2387-2388
 2389-2390
 2391-2392
 2393-2394
 2395-2396
 2397-2398
 2399-2400
 2401-2402
 2403-2404
 2405-2406
 2407-2408
 2409-2410
 2411-2412
 2413-2414
 2415-2416
 2417-2418
 2419-2420
 2421-2422
 2423-2424
 2425-2426
 2427-2428
 2429-2430
 2431-2432
 2433-2434
 2435-2436
 2437-2438
 2439-2440
 2441-2442
 2443-2444
 2445-2446
 2447-2448
 2449-2450
 2451-2452
 2453-2454
 2455-2456
 2457-2458
 2459-2460
 2461-2462
 2463-2464
 2465-2466
 2467-2468
 2469-2470
 2471-2472
 2473-2474
 2475-2476
 2477-2478
 2479-2480
 2481-2482
 2483-2484
 2485-2486
 2487-2488
 2489-2490
 2491-2492
 2493-2494
 2495-2496
 2497-2498
 2499-2500
 2501-2502
 2503-2504
 2505-2506
 2507-2508
 2509-2510
 2511-2512
 2513-2514
 2515-2516
 2517-2518
 2519-2520
 2521-2522
 2523-2524
 2525-2526
 2527-2528
 2529-2530
 2531-2532
 2533-2534
 2535-2536
 2537-2538
 2539-2540

Anexo 1: Examen de admisión

(cantidades en pesos)

Dependencia		Apoyo para aplicación del examen de admisión		Fortalecimiento de las Coordinaciones de Control Escolar de la Red Universitaria	Total Asignado
		Ciclo B	Ciclo A		
		Ciclo 2025B	Ciclo 2026A		
2.1	C.U. de Cs. Económico Administrativas	250,000	257,000	348,000	855,000
2.2	C.U. de Cs. Exactas e Ingenierías	250,000	250,000	348,000	848,000
2.3	C.U. de Cs. Sociales y Humanidades	220,000	195,000	348,000	763,000
2.4	C.U. de Cs. de la Salud	350,000	360,000	348,000	1,058,000
2.5	C.U. de Arte, Arquitectura y Diseño	145,000	149,000	291,000	585,000
2.6	C.U. de Cs. Biológicas y Agropecuarias	95,000	98,000	291,000	484,000
2.7	C.U. de Tonalá	150,000	150,000	291,000	591,000
2.9	C.U. de Guadalajara	90,000	90,000	116,000	296,000
2.10	C.U. de Tlaquepaque	45,000	46,000	116,000	207,000
3.1	C.U. de los Altos	123,000	123,000	232,000	478,000
3.2	C.U. de la Ciénega	110,000	80,000	232,000	422,000
3.3	C.U. del Sur	123,000	120,000	232,000	475,000
3.4	C.U. de la Costa	149,000	149,000	232,000	530,000
3.5	C.U. de la Costa Sur	123,000	85,000	267,000	475,000
3.6	C.U. del Norte	87,000	57,000	232,000	376,000
3.7	C.U. de los Valles	106,000	59,000	232,000	397,000
3.8	C.U. de los Lagos	95,000	50,000	232,000	377,000
3.9	C.U. de Tlajomulco	93,000	96,000	232,000	421,000
3.10	C.U. de Chapala	22,000	23,000	116,000	161,000
4	Sistema de Educación Media Superior	514,000	154,000	3,487,000	4,155,000
1.4.15	Coord. Gral. de Control Escolar	278,000	260,000	2,318,000	2,856,000
Total		3,418,000	2,851,000	10,541,000	16,810,000



Fuente:
Coordinación General de Control Escolar

Anexo No. 2: Fideicomisos Institucionales

(cantidades en pesos)

Fideicomiso	Número	Banco	Saldos al 30 de noviembre de 2024
Programa de Mejoramiento del Profesorado (PROMEP) (Actualmente se ejerce bajo el Programa para el Desarrollo Profesional Docente -PRODEP-)	47578-0	BBVA-Bancomer	115,023,493.00
Subcuenta 1			96,016,816.00
Subcuenta 2			8,962,734.00
Subcuenta 3			10,043,943.00
Infraestructura Física de la Red Universitaria (FIFRU)	43464-7		1,121,211,976.00
Subcuenta (Subsidio Estatal 2017)	1		5,010.00
Subcuenta (Saldos Ejercicios Anteriores)	3		8,528,030.00
Subcuenta (Subsidio Estatal 2018)	5		890,492.00
Subcuenta (Ingresos autogenerados 2019)	7		44,789.00
Subcuenta (Subsidio Estatal Extra 2019)	8		14.00
Subcuenta (Subsidio Extraordinario Estatal 2018)	10		21,466.00
Subcuenta (Subsidio Estatal 2019)	11		12,598,714.00
Subcuenta (Ejercicios anteriores SEMS)	13		1,911,657.00
Subcuenta (Subsidio Estatal 2020)	14	BBVA-Bancomer	44,453,081.00
Subcuenta (Ingresos autogenerados 2021)	15		291,863.00
Subcuenta (Subsidio Estatal 2021)	16		49,140,383.00
Subcuenta (Ingresos autogenerados 2022)	17		22,027,057.00
Subcuenta (Subsidio Estatal 2022)	18		231,105,769.00
Subcuenta (Ingresos Autogenerados 2023)	19		25,926,551.00
Subcuenta (Subsidio Estatal 2023)	20		442,785,683.00
Subcuenta (Subsidio Estatal 2023 FEIEF)	21		139,159,815.00
Subcuenta (Ingresos Autogenerados 2024)	22		25,639,770.00
Subcuenta (Subsidio Estatal 2024)	23		116,681,832.00
Régimen de Pensiones y Jubilaciones de la Universidad de Guadalajara	47091-4	BBVA-Bancomer	19,214,063,675.00
Fideicomiso Centro Cultural Universitario			44,181,818.00
Centro Cultural Universitario	106644-5		40,414,712.00
Subcuenta (Museo)	5052317		2,756,761.00
Subcuenta (Vialidades)	1) 5052325		-
Subcuenta (Urbanización)	5056681		260,458.00
Subcuenta (Conjunto de Artes Escénicas)	2) 5056673		-
Subcuenta (CONACULTA CAE FEDERAL)	3) 5075155		-
Subcuenta (CONACULTA CAE EDO. CONGRESO)	4) 5090855		-
Subcuenta (CAE GOB EDO 102)	5) 5095113		-
Subcuenta (MUSEO GOB FED 250)	6) 5096322	BANAMEX	-
Subcuenta (CAE GOBIERNO ESTATAL)	7) 5099208		-
Subcuenta (MUSEO GOB DEL EDO)	5100362		718,003.00
Subcuenta (CAE CINETECA)	8) 5101431		-
Subcuenta (MUSEO GOB FED 125)	9) 5101423		-
Subcuenta (MUSEO APO EXTRA GOB FED 125)	10) 5103108		-
Subcuenta (MUSEO APO GOB FED 125)	5103728		31,884.00
Subcuenta (OBRAS COMP GOB ESTADO)	11) 5104465		-
Subcuenta (GOB ESTADO 200)	12) 5107545		-
Subcuenta (GOB EDO 120)	13) 5110171		-
Vivienda para el Trabajador Universitario (Huentitán)	14) 9022	Interacciones	-
Vivienda Universitaria (Belenes)	15) 9405	Interacciones	-

Fideicomiso	Número	Banco	Saldos al 30 de noviembre de 2024 en USD
Fideicomiso Dra. Pyrrha Gladys Grodman			4,226,134.66

Notas de las subcuentas canceladas:
 1) 19 de junio de 2024; 2) 19 de junio de 2024; 3) 11 de enero de 2023; 4) 19 de junio de 2024; 5) 11 de enero de 2023; 6) 26 de noviembre de 2024; 7) 19 de junio de 2024; 8) 11 de enero de 2023; 9) 26 de noviembre de 2024; 10) 26 de noviembre de 2024; 11) 11 de enero de 2023; 12) 19 de junio de 2024; 13) 26 de noviembre de 2024; 14) 27 de noviembre de 2017 escritura 14,002 Notario Arturo Ramos y la Torre Notaría No. 51 GDL, y 15) 03 de mayo de 2023 escritura 64,132 Notario Pablo González Vázquez Notaría No 35 ZAP.

Fuente: Dirección de Finanzas; Coordinación General de Recursos Humanos; y Centro Universitario de Ciencias Económico Administrativas.



Anexo No. 3: Estimación de Ingresos y Egresos de la Coordinación de Entidades Productivas

(cantidades en pesos)

Nombre de la Entidad	Ingresos	Egresos
Centro Internacional de Animación	3,710,000	3,550,000
Editorial Universitaria	36,300,000	32,600,000
Estación Gourmet	11,340,000	11,340,000
Feria Internacional del Libro de Guadalajara	61,480,000	57,860,000
Hoteles y Club Deportivo Universidad de Guadalajara	40,150,000	36,940,000
Inmobiliaria Universitaria	16,740,000	15,560,000
Librería Carlos Fuentes	99,900,000	92,300,000
Operadora Auditorio Metropolitano	145,600,000	132,230,000
Operadora Centro Cultural Universitario	16,320,000	15,180,000
Operadora de Servicios Integrales	54,000,000	48,200,000
Sistema Corporativo Proulex-Comlex	176,000,000	154,900,000
Utilidad estimada	-	60,880,000
Total	661,540,000	661,540,000

Nota:

Las utilidades serán reinvertidas en las entidades productivas y nuevos proyectos productivos.



de Vinculación y Desarrollo Empresarial del CUCEA

Anexo No. 4: Estimado de Ingresos Autogenerados por Servicios Escolares o Aranceles

(cantidades en pesos)

ENTIDAD	Para las Instancias de la Red					Para la Institución						Total de Ingresos por Servicios Escolares (reembolsables y No reembolsables)
	Matrículas Posgrado (Cursos, especialidades, maestrías y doctorados) (100%)	Matrícula Nivel Medio y Licenciatura Superior (70%)	Examen de Admisión, Exámenes y Expedición de Títulos y Credencial de Alumnos	REVOE (70%)	Total Ingresos Reembolsables	Matrícula Nivel Medio y Licenciatura Superior (30%)	Trámites de Aspirantes (Examen de Admisión y Credencial de Aspirantes)	Exámenes	Expedición de Títulos, Credenciales de Alumnos y Certificaciones	REVOE (30%) y Revalidaciones	Total de Ingresos No Reembolsables	
C.U. de Cs. Económico Administrativas	47,534,130	7,253,812	-	1,799,190	56,587,132	2,717,009	-	1,490,594	6,185,432	984,624	11,377,659	67,964,791
C.U. de Cs. Exactas e Ingenierías	20,440,632	7,391,104	-	1,774,571	29,606,307	2,185,183	-	167,929	4,299,911	944,009	7,597,032	37,203,339
C.U. de Cs. Sociales y Humanidades	4,744,988	3,931,927	-	1,318,252	9,995,167	1,518,218	-	3,554,684	2,311,401	721,497	8,105,800	18,100,967
C.U. de Cs. de la Salud	37,272,992	12,768,818	-	12,082,294	62,124,104	1,859,554	-	159,107	6,409,351	5,485,918	13,913,930	76,038,034
C.U. de Arte, Arquitectura y Diseño	15,296,791	2,669,402	-	1,268,846	19,235,039	1,036,045	-	1,690,399	1,999,013	549,364	5,274,821	24,509,860
C.U. de Cs. Biológicas y Agropecuarias	3,847,799	2,091,860	-	-	5,939,659	903,439	-	298,769	1,628,254	-	2,830,462	8,770,121
C.U. de Tonalá	4,977,082	2,271,229	-	-	7,248,311	955,668	-	119,494	1,886,065	-	2,961,227	10,209,538
C.U. de Guadalajara	1,789,498	1,500,450	-	-	3,289,948	643,500	-	-	-	-	643,500	3,933,448
C.U. de Tlaquepaque	-	519,944	-	-	519,944	222,833	-	-	-	-	222,833	742,777
C.U. de los Altos	1,630,878	1,261,618	-	-	2,892,496	520,802	-	2,179,307	1,657,733	-	4,357,842	7,250,338
C.U. de la Ciénega	698,879	1,306,803	-	-	2,005,682	701,398	-	-	1,713,918	-	2,415,316	4,420,998
C.U. del Sur	8,164,441	11,009,823	-	-	19,174,264	836,939	-	83,243	2,910,094	-	3,830,276	23,004,540
C.U. de la Costa	6,568,095	1,529,062	-	-	8,097,157	658,024	-	750,362	1,698,239	-	3,106,625	11,203,782
C.U. de la Costa Sur	2,790,993	1,161,145	-	-	3,952,138	470,554	-	870,388	968,757	-	2,309,699	6,261,837
C.U. del Norte	3,845,338	2,202,464	-	-	6,047,802	822,103	-	158,421	1,348,337	-	2,328,861	8,376,663
C.U. de los Valles	3,326,072	1,384,320	-	-	4,710,392	511,006	-	316,463	1,186,964	-	2,014,433	6,724,825
C.U. de los Lagos	1,325,167	702,097	-	-	2,027,264	360,947	-	437,021	776,085	-	1,574,053	3,601,317
C.U. de Tlajomulco	58,582	528,710	-	-	587,292	160,853	-	-	116,159	-	277,012	864,304
C.U. de Chapala	46,174	416,728	-	-	462,902	178,598	-	-	-	-	178,598	641,500
Sistema de Educación Media Superior	4,673,420	37,353,702	-	19,531,621	61,558,743	5,565,569	-	1,655,901	33,532,442	7,637,943	48,391,855	109,950,598
Contraloría General	-	-	-	-	-	-	-	-	-	-	-	-
Rectoría General	-	-	-	-	-	-	-	-	-	-	-	-
Vicerrectoría Ejecutiva	-	-	-	-	-	-	-	-	-	-	-	-
Dirección de Finanzas	-	-	-	-	-	-	-	-	-	-	-	-
Coord. Gral. Académica y de Innovación	-	-	-	-	-	-	-	-	-	-	-	-
Coord. Gral. de Investigación, Posgrado y Vinculación	26,558	-	-	-	26,558	-	-	-	-	-	-	26,558
Coord. Gral. de Servicios Administrativos e Infraestructura Tecnológica	-	-	-	-	-	-	-	-	-	-	-	-
Coord. Gral. de Planeación y Evaluación	-	-	-	-	-	-	-	-	-	-	-	-
Coord. Gral. de Extensión y Difusión Cultural	348,392	-	-	-	348,392	-	-	-	-	-	-	348,392
Sistema Universitario de Bibliotecas	108,230	-	-	-	108,230	-	-	-	-	-	-	108,230
Dir. Gral. de Universidad Virtual y Aprendizaje para toda la Vida	3,387,539	-	-	-	3,387,539	-	-	-	-	-	-	3,387,539
Secretaría General	-	-	-	-	-	-	-	-	-	-	-	-
Coord. Gral. de Patrimonio	-	-	-	-	-	-	-	-	-	-	-	-
Coord. Gral. de Servicios a Universitarios	4,705,745	-	-	-	4,705,745	-	-	-	-	-	-	4,705,745
Coord. Gral. de Recursos Humanos	-	-	-	-	-	-	-	-	-	-	-	-
Coord. de Transparencia y Archivo General	-	-	-	-	-	-	-	-	-	-	-	-
Oficina de Vinculación Social	-	-	-	-	-	-	-	-	-	-	-	-
Oficina de Atención al Estudiante	2,064,990	-	2,283,652	-	4,348,642	4,933,325	165,470,765	-	76,256,560	2,751,471	249,412,121	253,760,763
Oficina de Abolición General	-	-	-	-	-	-	-	-	-	-	-	-
Total	179,673,405	99,255,018	2,283,652	37,774,774	318,986,849	27,761,567	165,470,765	13,932,082	146,884,715	19,074,826	373,123,955	692,110,804


Nota: Los trámites de aspirantes se calculó con base en los ingresos contabilizados al 30 de septiembre de 2024 por la Dirección de Finanzas.

Fuente: Dirección de Finanzas.

Anexo No. 5: Estimado de Ingresos Propios y Otras Fuentes de Financiamiento

(cantidades en pesos)

ENTIDAD	Para las Instancias de la Red						Total de Ingresos Propios (Reembolsables)	Para la Institución (No Reembolsables)	Total de Ingresos Propios (reembolsables y No reembolsables)
	Aportaciones Extraordinarias	Servicios	Donativos	Arrendamiento	Venta de Productos	Varios			
C.U. de Cs. Económico Administrativas	6,799,960	30,554,607	2,044,026	752,472	446,194	-	40,597,259	2,816,063	43,413,322
<i>Sría. de Vinculación y Desarrollo Empresarial</i>	-	-	-	-	-	-	-	-	-
<i>Operadora del Sistema Universitario de Radio y Televisión</i>	-	-	532,928	-	-	-	532,928	-	532,928
C.U. de Cs. Exactas e Ingenierías	50,963,349	3,068,523	-	-	497,150	-	54,529,022	1,041,220	55,570,242
C.U. de Cs. Sociales y Humanidades	3,055,033	58,033	-	-	42,045	853,061	4,008,172	1,746,089	5,754,261
C.U. de Cs. de la Salud	37,242,494	18,130,064	57,310	364,447	2,616,165	-	58,410,480	2,466,657	60,877,137
C.U. de Arte, Arquitectura y Diseño	10,616,852	1,396,427	677,453	-	-	582,288	13,273,020	1,420,901	14,693,921
C.U. de Cs. Biológicas y Agropecuarias	9,545,580	8,303,703	-	-	-	-	17,849,283	992,272	18,841,555
C.U. de Tonalá	8,390,386	294,902	-	-	-	-	8,685,288	990,713	9,676,001
C.U. de Guadalajara	829,174	-	-	-	-	-	829,174	-	829,174
C.U. de Tlaquepaque	450,548	-	-	-	-	-	450,548	-	450,548
C.U. de los Altos	9,830,141	11,559,779	300,232	36,498	16,283	-	21,742,933	304,842	22,047,775
C.U. de la Ciénega	10,469,084	-	-	-	-	-	10,469,084	-	10,469,084
C.U. del Sur	12,741,603	9,063,763	440,513	48,635	295,959	-	22,590,473	-	22,590,473
C.U. de la Costa	18,546,827	662,288	595,621	-	-	-	19,804,736	-	19,804,736
C.U. de la Costa Sur	6,816,453	363,117	101,916	-	-	-	7,281,486	151,063	7,432,549
C.U. del Norte	11,803,002	1,057,852	-	-	126,791	-	12,987,645	159,460	13,147,105
C.U. de los Valles	12,845,700	4,920,247	-	-	3,709	-	17,769,656	-	17,769,656
C.U. de los Lagos	1,118,723	81,743	-	-	208,992	34,454	1,443,912	262,250	1,706,162
C.U. de Tlajomulco	4,595,355	97,662	-	-	-	-	4,693,017	65,106	4,758,123
C.U. de Chapala	364,468	-	-	-	-	-	364,468	-	364,468
Subtotal A	217,024,732	89,612,710	4,749,999	1,202,052	4,253,288	1,469,803	318,312,584	12,416,636	330,729,220
Sistema de Educación Media Superior	103,793,749	389,223	-	-	-	265,452	104,448,424	12,730,222	117,178,646
Subtotal B	103,793,749	389,223	-	-	-	265,452	104,448,424	12,730,222	117,178,646
Contraloría General	-	-	-	-	-	-	-	-	-
Rectoría General	-	-	-	-	-	-	-	-	-
Subtotal	-	-	-	-	-	-	-	-	-
Vicerrectoría Ejecutiva	-	33,240	-	6,481,683	-	-	6,514,923	-	6,514,923
Dirección de Finanzas	-	-	-	-	-	-	-	-	-
Coord. Gral. Académica y de Innovación	-	4,862,860	-	-	-	-	4,862,860	-	4,862,860
Coord. Gral. de Investigación, Posgrado y Vinculación	340,825	-	-	-	-	-	340,825	-	340,825
Coord. Gral. de Servicios Administrativos e Infraestructura Tecnológica	-	290,027	-	-	-	1,242,359	1,532,386	-	1,532,386
Coord. Gral. de Planeación y Evaluación	-	-	-	-	-	-	-	-	-
Coord. Gral. de Extensión y Difusión Cultural	3,491,873	7,281,338	708,575	15,559,120	4,725,662	3,176,317	34,942,885	-	34,942,885
Sistema Universitario de Bibliotecas	125,824	71,018	-	34,339	-	-	231,181	-	231,181
Dir. Gral. de Universidad Virtual y Aprendizaje para toda la Vida	3,795,993	-	-	-	-	-	3,795,993	-	3,795,993
Subtotal	7,754,515	12,538,483	708,575	22,075,142	4,725,662	4,418,676	52,221,053	-	52,221,053
Secretaría General	-	-	-	-	-	-	-	-	-
Coord. Gral. de Patrimonio	-	537,522	-	-	-	-	537,522	-	537,522
Coord. Gral. de Servicios a Universitarios	1,824,144	12,668,292	-	2,074,747	-	-	16,567,183	-	16,567,183
Coord. Gral. de Recursos Humanos	-	-	-	-	-	-	-	-	-
Coord. de Transparencia y Archivo General	-	-	-	-	-	-	-	-	-
Coord. Gral. de Comunicación Social	-	-	86,297	-	2,987,333	-	3,073,630	-	3,073,630
Control Escolar	602,373	-	-	-	67,960	-	670,333	1,250,227	1,920,560
Procuraduría General	-	-	-	-	-	-	-	-	-
Subtotal	2,426,517	13,205,814	86,297	2,074,747	3,055,293	-	20,848,668	1,250,227	22,098,895
Subtotal C	10,181,032	25,744,297	794,872	24,149,889	7,780,955	4,418,676	73,069,721	1,250,227	74,319,948
Total (A+B+C)	330,999,513	115,746,230	5,544,871	25,351,941	12,034,243	6,153,931	495,830,729	26,397,085	517,227,814



Handwritten signatures in blue ink across the bottom of the page, including a large signature on the left and another on the right.

Anexo No. 6: Tabulador de Sueldos y Salarios Personal Académico

PROFESOR DOCENTE/PROFESORA DOCENTE TIEMPO COMPLETO (40 HRS)		
CLAVE	CATEGORÍA Y NIVEL	SUELDO BASE
2001H	PROFESOR E INVESTIGADOR ASISTENTE A/PROFESORA E INVESTIGADORA ASISTENTE A	\$ 10,545.54
2002H	PROFESOR E INVESTIGADOR ASISTENTE B/PROFESORA E INVESTIGADORA ASISTENTE B	\$ 12,307.07
2003H	PROFESOR E INVESTIGADOR ASISTENTE C/PROFESORA E INVESTIGADORA ASISTENTE C	\$ 14,125.60
2004H	PROFESOR E INVESTIGADOR ASOCIADO A/PROFESORA E INVESTIGADORA ASOCIADA A	\$ 16,490.83
2005H	PROFESOR E INVESTIGADOR ASOCIADO B/PROFESORA E INVESTIGADORA ASOCIADA B	\$ 18,493.86
2006H	PROFESOR E INVESTIGADOR ASOCIADO C/PROFESORA E INVESTIGADORA ASOCIADA C	\$ 20,715.22
2007H	PROFESOR E INVESTIGADOR TITULAR A/PROFESORA E INVESTIGADORA TITULAR A	\$ 23,948.70
2008H	PROFESOR E INVESTIGADOR TITULAR B/PROFESORA E INVESTIGADORA TITULAR B	\$ 28,347.62
2009H	PROFESOR E INVESTIGADOR TITULAR C/PROFESORA E INVESTIGADORA TITULAR C	\$ 33,229.26

PROFESOR DOCENTE/PROFESORA DOCENTE MEDIO TIEMPO (20 HRS)		
CLAVE	CATEGORÍA Y NIVEL	SUELDO BASE
2001H	PROFESOR E INVESTIGADOR ASISTENTE A/PROFESORA E INVESTIGADORA ASISTENTE A	\$ 5,272.77
2002H	PROFESOR E INVESTIGADOR ASISTENTE B/PROFESORA E INVESTIGADORA ASISTENTE B	\$ 6,153.54
2003H	PROFESOR E INVESTIGADOR ASISTENTE C/PROFESORA E INVESTIGADORA ASISTENTE C	\$ 7,062.81
2004H	PROFESOR E INVESTIGADOR ASOCIADO A/PROFESORA E INVESTIGADORA ASOCIADA A	\$ 8,245.39
2005H	PROFESOR E INVESTIGADOR ASOCIADO B/PROFESORA E INVESTIGADORA ASOCIADA B	\$ 9,246.93
2006H	PROFESOR E INVESTIGADOR ASOCIADO C/PROFESORA E INVESTIGADORA ASOCIADA C	\$ 10,357.62
2007H	PROFESOR E INVESTIGADOR TITULAR A/PROFESORA E INVESTIGADORA TITULAR A	\$ 11,974.34
2008H	PROFESOR E INVESTIGADOR TITULAR B/PROFESORA E INVESTIGADORA TITULAR B	\$ 14,173.79
2009H	PROFESOR E INVESTIGADOR TITULAR C/PROFESORA E INVESTIGADORA TITULAR C	\$ 16,614.61

TÉCNICO ACADÉMICO/TÉCNICA ACADÉMICA TIEMPO COMPLETO (40 HRS)		
CLAVE	CATEGORÍA Y NIVEL	SUELDO BASE
3001H	TÉCNICO ACADÉMICO ASISTENTE A/TÉCNICA ACADÉMICA ASISTENTE A	\$ 8,351.66
3002H	TÉCNICO ACADÉMICO ASISTENTE B/TÉCNICA ACADÉMICA ASISTENTE B	\$ 9,578.46
3003H	TÉCNICO ACADÉMICO ASISTENTE C/TÉCNICA ACADÉMICA ASISTENTE C	\$ 10,933.02
3004H	TÉCNICO ACADÉMICO ASOCIADO A/TÉCNICA ACADÉMICA ASOCIADA A	\$ 14,033.60
3005H	TÉCNICO ACADÉMICO ASOCIADO B/TÉCNICA ACADÉMICA ASOCIADA B	\$ 15,436.38
3006H	TÉCNICO ACADÉMICO ASOCIADO C/TÉCNICA ACADÉMICA ASOCIADA C	\$ 16,980.09
3007H	TÉCNICO ACADÉMICO TITULAR A/TÉCNICA ACADÉMICA TITULAR A	\$ 18,675.70
3008H	TÉCNICO ACADÉMICO TITULAR B/TÉCNICA ACADÉMICA TITULAR B	\$ 20,519.53
3009H	TÉCNICO ACADÉMICO TITULAR C/TÉCNICA ACADÉMICA TITULAR C	\$ 23,111.86

TÉCNICO ACADÉMICO/TÉCNICA ACADÉMICA MEDIO TIEMPO (20 HRS)		
CLAVE	CATEGORÍA Y NIVEL	SUELDO BASE
3001H	TÉCNICO ACADÉMICO ASISTENTE A/TÉCNICA ACADÉMICA ASISTENTE A	\$ 4,175.83
3002H	TÉCNICO ACADÉMICO ASISTENTE B/TÉCNICA ACADÉMICA ASISTENTE B	\$ 4,789.21
3003H	TÉCNICO ACADÉMICO ASISTENTE C/TÉCNICA ACADÉMICA ASISTENTE C	\$ 5,466.52
3004H	TÉCNICO ACADÉMICO ASOCIADO A/TÉCNICA ACADÉMICA ASOCIADA A	\$ 7,016.81
3005H	TÉCNICO ACADÉMICO ASOCIADO B/TÉCNICA ACADÉMICA ASOCIADA B	\$ 7,718.19
3006H	TÉCNICO ACADÉMICO ASOCIADO C/TÉCNICA ACADÉMICA ASOCIADA C	\$ 8,490.04
3007H	TÉCNICO ACADÉMICO TITULAR A/TÉCNICA ACADÉMICA TITULAR A	\$ 9,337.85
3008H	TÉCNICO ACADÉMICO TITULAR B/TÉCNICA ACADÉMICA TITULAR B	\$ 10,259.76
3009H	TÉCNICO ACADÉMICO TITULAR C/TÉCNICA ACADÉMICA TITULAR C	\$ 11,555.90

PROFESOR POR ASIGNATURA/PROFESORA POR ASIGNATURA (HORA / SEMANA / MES)		
CLAVE	CATEGORÍA Y NIVEL	SUELDO BASE
1001H	PROFESOR ASIGNATURA A/PROFESORA ASIGNATURA A	\$ 440.02
1002H	PROFESOR ASIGNATURA B/PROFESORA ASIGNATURA B	\$ 539.94

Profesores Huésped: Personal que la Universidad de Guadalajara, por razones de intercambio o por necesidades académicas concretas, invita de otras instituciones, para dirigir o participar en programas académicos institucionales, lo anterior por tiempo determinado no mayor de un año. Los pagos se realizarán con categorías equivalentes Profesor Huésped nivel 1 con Profesor e Investigador Titular "A", Profesor Huésped nivel 2 con Profesor e Investigador Titular "B", Profesor Huésped nivel 3, con Profesor e Investigador Titular "C".






Maestro Emérito: Es el título honorífico que se otorga al personal académico, pensionado o jubilado, por su trayectoria académica, méritos, capacidad profesional y honorabilidad. Excepcionalmente, el Consejo General Universitario podrá determinar la entrega del título de Maestro Emérito, a aquellos académicos que aún no sean pensionados o jubilados. Adicionalmente será merecedor a la entrega vitalicia del estímulo económico mensual equivalente a 250 veces el valor diario de la Unidad de Medida y Actualización.



Coordinación General de Recursos Humanos.

Anexo No. 6: Tabulador de Sueldos y Salarios Personal de Mandos Superiores

MANDOS SUPERIORES	CLAVE	CATEGORÍA	SUELDO BASE MENSUAL
	D-010	RECTOR GENERAL/RECTORA GENERAL	\$ 103,117.27
	D-020	VICERRECTOR EJECUTIVO/VICERRECTORA EJECUTIVA	\$ 88,703.68
	D-030	SECRETARIO GENERAL/SECRETARIA GENERAL	\$ 79,120.43
	D-041	RECTOR DE CENTRO/RECTORA DE CENTRO	\$ 66,096.32
	D-042	DIRECTOR GENERAL/DIRECTORA GENERAL	\$ 66,096.32
	D-051	DIRECTOR DE FINANZAS/DIRECTORA DE FINANZAS	\$ 66,096.32
	D-057	COORDINADOR EJECUTIVO/COORDINADORA EJECUTIVA	\$ 66,096.31
	D-052	CONTRALOR GENERAL/CONTRALORA GENERAL	\$ 66,095.18
	D-198	DEFENSOR DE LOS DERECHOS UNIVERSITARIOS/DEFENSORA DE LOS DERECHOS UNIVERSITARIOS	\$ 66,095.18
	D-053	ABOGADO GENERAL/ABOGADA GENERAL	\$ 60,245.54
	D-055	COORDINADOR GENERAL/COORDINADORA GENERAL	\$ 60,245.54
	D-077	DIRECTOR/DIRECTORA	\$ 56,900.74
	D-078	JEFE DE ASESORES DE RECTORÍA GENERAL/JEFA DE ASESORES DE RECTORÍA GENERAL	\$ 54,767.42
	D-061	SECRETARIO ACADÉMICO/SECRETARIA ACADÉMICA	\$ 49,689.89
	D-062	SECRETARIO ADMINISTRATIVO/SECRETARIA ADMINISTRATIVA	\$ 49,689.89
D-081	DIRECTOR DE ESCUELA/DIRECTORA DE ESCUELA	\$ 45,302.96	


 Dirección General de Recursos Humanos.
 




UNIVERSIDAD DE GUADALAJARA
 CONSEJO GENERAL UNIVERSITARIO

Anexo No. 6: Tabulador de Sueldos y Salarios Personal de Mandos Medios

CLAVE	CATEGORÍA	SUELDO BASE MENSUAL
D-179	SECRETARIO DE VINCULACIÓN Y DESARROLLO EMPRESARIAL/SECRETARIA DE VINCULACIÓN Y DESARROLLO EMPRESARIAL	\$ 66,096.31
D-181	DIRECTOR OPERADORA/DIRECTORA OPERADORA	\$ 60,084.05
D-071	SECRETARIO VICERRECTORÍA EJECUTIVA/SECRETARIA VICERRECTORÍA EJECUTIVA	\$ 56,900.74
D-075	SECRETARIO SECRETARÍA GENERAL/SECRETARIA SECRETARÍA GENERAL	\$ 56,900.74
D-158	SUBDIRECTOR DE PRODUCCIONES UNIVERSITARIAS/SUBDIRECTORA DE PRODUCCIONES UNIVERSITARIAS	\$ 56,900.74
C-084	COORDINADOR DE ÁREA E/COORDINADORA DE ÁREA E	\$ 56,900.74
D-142	JEFE DE UNIDAD F/JEFA DE UNIDAD F	\$ 53,935.08
D-182	SUBDIRECTOR A/SUBDIRECTORA A	\$ 53,935.08
D-060	SECRETARIO DIRECCIÓN DE FINANZAS/SECRETARIA DIRECCIÓN DE FINANZAS	\$ 49,689.89
D-063	DIRECTOR DE DIVISIÓN/DIRECTORA DE DIVISIÓN	\$ 49,689.89
D-070	DIRECTOR DE INSTITUTO/DIRECTORA DE INSTITUTO	\$ 49,689.89
D-088	DIRECTOR DE CENTRO/DIRECTORA DE CENTRO	\$ 49,689.89
D-159	DIRECTOR FUND. INST. POL. PUB. GOB/DIRECTORA. FUND. INST. POL. PUB. GOB	\$ 49,689.89
C-085	COORDINADOR DE ÁREA D/COORDINADORA DE ÁREA D	\$ 49,689.89
C-009	SECRETARIO TÉCNICO DEL RECTOR/RECTORA GENERAL/SECRETARIA TÉCNICA DEL RECTOR/RECTORA GENERAL	\$ 47,994.12
C-010	SECRETARIO PARTICULAR DEL RECTOR/RECTORA GENERAL/SECRETARIA PARTICULAR DEL RECTOR/RECTORA GENERAL	\$ 47,994.12
C-011	SECRETARIO PRIVADO DEL RECTOR/RECTORA GENERAL/SECRETARIA PRIVADA DEL RECTOR/RECTORA GENERAL	\$ 47,994.12
C-080	SECRETARIO TÉCNICO SECRETARIA GENERAL/SECRETARIA TÉCNICA SECRETARIA GENERAL	\$ 47,994.12
D-201	COORDINADOR DE ENTIDADES PRODUCTIVAS/COORDINADORA DE ENTIDADES PRODUCTIVAS	\$ 47,778.76
C-008	SUB-DIRECTOR/SUB-DIRECTORA	\$ 46,237.12
D-141	JEFE DE UNIDAD E/JEFA DE UNIDAD E	\$ 44,378.31
D-096	LIDER DE PROYECTO C/LIDERESA DE PROYECTO C	\$ 44,378.31
D-095	SECRETARIO TÉCNICO/SECRETARIA TÉCNICA	\$ 44,378.30
D-072	COORDINADOR ÁREA B/COORDINADORA ÁREA B	\$ 43,540.87
D-098	SECRETARIO DE LA CONTRALORÍA GENERAL/SECRETARIA DE LA CONTRALORÍA GENERAL	\$ 43,540.87
D-199	VISITADOR/VISITADORA	\$ 39,977.25
D-089	SUBDIRECTOR REGIONAL DE RADIO/SUBDIRECTORA REGIONAL DE RADIO	\$ 38,498.85
D-082	JEFE DE DEPARTAMENTO/JEFA DE DEPARTAMENTO	\$ 38,498.85
D-083	DIRECTOR DE ÁREA/DIRECTORA DE ÁREA	\$ 38,498.85
D-084	JEFE DE UNIDAD D/JEFA DE UNIDAD D	\$ 38,498.85
D-099	DIRECTOR BIBLIOTECA PÚBLICA DEL ESTADO DE JALISCO/DIRECTORA BIBLIOTECA PÚBLICA DEL ESTADO DE JALISCO	\$ 37,018.13
D-099	SECRETARIO DE COORDINACIÓN GENERAL/SECRETARIA DE COORDINACIÓN GENERAL	\$ 36,684.71
D-099	COORDINADOR DE GESTIÓN Y ADMINISTRACIÓN/COORDINADORA DE GESTIÓN Y ADMINISTRACIÓN	\$ 36,684.71

CLAVE	CATEGORÍA	SUELDO BASE MENSUAL
D-094	LÍDER DE PROYECTO B/LIDERESA DE PROYECTO B	\$ 36,684.71
D-101	CONTRALOR DE CENTRO/CONTRALORA DE CENTRO	\$ 35,006.83
C-031	SECRETARIO PARTICULAR DE VICERRECTORÍA EJECUTIVA/SECRETARIA PARTICULAR DE VICERRECTORÍA EJECUTIVA	\$ 34,301.10
C-032	SECRETARIO PARTICULAR DE SECRETARÍA GENERAL/SECRETARIA PARTICULAR DE SECRETARÍA GENERAL	\$ 34,301.10
C-033	ASISTENTE RECTOR GENERAL/ASISTENTE RECTORA GENERAL	\$ 34,301.10
D-050	SECRETARIO DE COORDINACIÓN DE ÁREA B/SECRETARIA DE COORDINACIÓN DE ÁREA B	\$ 30,131.36
D-049	LÍDER DE PROYECTO A/LIDERESA DE PROYECTO A	\$ 30,131.36
D-111	SECRETARIO DE ESCUELA/SECRETARIA DE ESCUELA	\$ 28,797.12
D-178	SECRETARIO DE COORDINACIÓN DE ÁREA D/SECRETARIA DE COORDINACIÓN DE ÁREA D	\$ 28,720.40
D-102	SECRETARIO DE DIVISIÓN/SECRETARIA DE DIVISIÓN	\$ 28,720.38
D-103	SECRETARIO DE DIVISIÓN ACADÉMICA/SECRETARIA DE DIVISIÓN ACADÉMICA	\$ 28,720.38
C-041	COORDINADOR DE ÁREA A/COORDINADORA DE ÁREA A	\$ 28,720.38
C-042	COORDINADOR DE CARRERA/COORDINADORA DE CARRERA	\$ 28,720.38
C-043	JEFE DE UNIDAD D BIS/JEFA DE UNIDAD D BIS	\$ 28,720.38
C-044	COORDINADOR DE POSGRADO C/COORDINADORA DE POSGRADO C	\$ 28,720.38
C-081	COORDINADOR DE ÁREA C/COORDINADORA DE ÁREA C	\$ 24,472.80
C-079	COORDINADOR DE SERVICIOS D/COORDINADORA DE SERVICIOS D	\$ 24,472.80
C-082	COORDINADOR DE POSGRADO B/COORDINADORA DE POSGRADO B	\$ 24,470.97
C-060	COORDINADOR ACADÉMICO DE ESCUELA/COORDINADORA ACADÉMICA DE ESCUELA	\$ 20,592.24
C-062	COORDINADOR DE MÓDULO DE ESCUELA/COORDINADORA DE MÓDULO DE ESCUELA	\$ 20,592.24
C-059	COORDINADOR DE SERVICIOS C/COORDINADORA DE SERVICIOS C	\$ 20,592.24
D-180	DIRECTOR DEL INSTITUTO DE NEUROCIENCIAS/DIRECTORA DEL INSTITUTO DE NEUROCIENCIAS	\$ 19,170.93
C-050	SECRETARIO PARTICULAR DEL RECTOR/RECTORA DE CENTRO/SECRETARIA PARTICULAR DEL RECTOR/RECTORA DE CENTRO	\$ 18,421.60
C-051	SECRETARIO PARTICULAR DEL DIRECTOR/DIRECTORA GENERAL DE SEMS/SECRETARIA PARTICULAR DEL DIRECTOR/DIRECTORA GENERAL DE SEMS	\$ 18,421.60
D-121	OFICIAL MAYOR DE ESCUELA	\$ 15,745.03
C-061	JEFE DE UNIDAD C/ JEFA DE UNIDAD C	\$ 15,745.03
C-064	COORDINADOR DE SERVICIOS B/COORDINADORA DE SERVICIOS B	\$ 15,745.01
C-063	COORDINADOR DE POSGRADO A/COORDINADORA DE POSGRADO A	\$ 15,745.03
C-071	COORDINADOR DE EXTENSIÓN DE ESCUELA/COORDINADORA DE EXTENSIÓN DE ESCUELA	\$ 13,112.05
D-124	ORIENTADOR EDUCATIVO DE ESCUELA B/ORIENTADORA EDUCATIVO DE ESCUELA B	\$ 13,112.05
D-160	DIRECTOR DE CENTRO A/DIRECTORA DE CENTRO A	\$ 12,282.16
D-122	ORIENTADOR EDUCATIVO DE ESCUELA/ORIENTADORA EDUCATIVO DE ESCUELA	\$ 11,208.26
C-509	COORDINADOR DE SERVICIOS A/COORDINADORA DE SERVICIOS A	\$ 11,208.26

MANDOS MEDIOS

MANDOS MEDIOS



Coordinación General de Recursos Humanos

UNIVERSIDAD DE GUADALAJARA
H. CONSEJO GENERAL UNIVERSITARIO

Anexo No. 6: Tabulador de Sueldos y Salarios Personal Técnico Administrativo y de Confianza

TÉCNICO ADMINISTRATIVO	CLAVE	CATEGORÍA	36 HRS	40 HRS	48 HRS	SALARIO POR HORA MES
	A-170	JEFE DE SECCIÓN B/JEFA DE SECCIÓN B	\$ 9,384.48	\$ 10,427.20	\$ 12,512.64	\$ 260.68
	A-190	COORDINADOR B/COORDINADORA B	\$ 9,384.48	\$ 10,427.20	\$ 12,512.64	\$ 260.68
	A-410	JEFE DE UNIDAD ADMVA B/JEFA DE UNIDAD ADMVA B	\$ 10,614.60	\$ 11,794.00	\$ 14,152.80	\$ 294.85

CONFIANZA	CLAVE	CATEGORÍA	36 HRS	40 HRS	48 HRS	SALARIO POR HORA MES
	E-010	AUXILIAR GENERAL	\$ 5,644.80	\$ 6,272.00	\$ 7,526.40	\$ 156.80
	E-020	ADMINISTRATIVO DE APOYO/ADMINISTRATIVA DE APOYO	\$ 7,128.36	\$ 7,920.40	\$ 9,504.48	\$ 198.01
	E-030	TÉCNICO DE COORDINACIÓN/TÉCNICA DE COORDINACIÓN	\$ 8,615.16	\$ 9,572.40	\$ 11,486.88	\$ 239.31
	E-040	ADMINISTRATIVO DE COORDINACIÓN/ADMNISTRATIVA DE COORDINACIÓN	\$ 10,427.76	\$ 11,586.40	\$ 13,903.68	\$ 289.66
	E-050	JEFE DE APOYO ADMINISTRATIVO/JEFA DE APOYO ADMINISTRATIVA	\$ 11,795.04	\$ 13,105.60	\$ 15,726.72	\$ 327.64
	E-060	JEFE DE APOYO TÉCNICO/JEFA DE APOYO TÉCNICA	\$ 14,127.48	\$ 15,697.20	\$ 18,836.64	\$ 392.43
	E-070	JEFE OPERATIVO/JEFA OPERATIVA	\$ 18,798.48	\$ 20,887.20	\$ 25,064.64	\$ 522.18
	E-080	JEFE OPERATIVO ESPECIALIZADO/JEFA OPERATIVA ESPECIALIZADA*	\$ 23,501.52	\$ 26,112.80	\$ 31,335.36	\$ 652.82

Nota:

*Esta categoría no se asignará para nuevas contrataciones.



Coordinación General de Recursos Humanos

Anexo No. 6: Tabulador de Sueldos y Salarios Personal Administrativo

CLAVE	CATEGORÍA	36 HRS	40 HRS	48 HRS	SALARIO POR HORA MES
		RAMA OPERATIVA			
AO-A	AUXILIAR OPERATIVO A/AUXILIAR OPERATIVA A	\$ 6,087.96	\$ 6,764.40	\$ 8,117.28	\$ 169.11
AO-B	AUXILIAR OPERATIVO B/AUXILIAR OPERATIVA B	\$ 6,420.60	\$ 7,134.00	\$ 8,560.80	\$ 178.35
AO-C	AUXILIAR OPERATIVO C/AUXILIAR OPERATIVA C	\$ 6,774.48	\$ 7,527.20	\$ 9,032.64	\$ 188.18
AO-D	AUXILIAR OPERATIVO D/AUXILIAR OPERATIVA D	\$ 7,128.36	\$ 7,920.40	\$ 9,504.48	\$ 198.01
TO-A	TÉCNICO OPERATIVO A/TÉCNICA OPERATIVA A	\$ 7,483.32	\$ 8,314.80	\$ 9,977.76	\$ 207.87
TO-B	TÉCNICO OPERATIVO B/TÉCNICA OPERATIVA B	\$ 7,971.12	\$ 8,856.80	\$ 10,628.16	\$ 221.42
TO-C	TÉCNICO OPERATIVO C/TÉCNICA OPERATIVA C	\$ 8,607.96	\$ 9,564.40	\$ 11,477.28	\$ 239.11
RAMA ADMINISTRATIVA					
AA-A	AUXILIAR ADMINISTRATIVO A/AUXILIAR ADMINISTRATIVA A	\$ 6,087.96	\$ 6,764.40	\$ 8,117.28	\$ 169.11
AA-B	AUXILIAR ADMINISTRATIVO B/AUXILIAR ADMINISTRATIVA B	\$ 6,420.60	\$ 7,134.00	\$ 8,560.80	\$ 178.35
AA-C	AUXILIAR ADMINISTRATIVO C/AUXILIAR ADMINISTRATIVA C	\$ 6,774.48	\$ 7,527.20	\$ 9,032.64	\$ 188.18
AA-D	AUXILIAR ADMINISTRATIVO D/AUXILIAR ADMINISTRATIVA D	\$ 7,128.36	\$ 7,920.40	\$ 9,504.48	\$ 198.01
TA-A	TÉCNICO ADMINISTRATIVO A/TÉCNICA ADMINISTRATIVA A	\$ 7,483.32	\$ 8,314.80	\$ 9,977.76	\$ 207.87
TA-B	TÉCNICO ADMINISTRATIVO B/TÉCNICA ADMINISTRATIVA B	\$ 7,971.12	\$ 8,856.80	\$ 10,628.16	\$ 221.42
TA-C	TÉCNICO ADMINISTRATIVO C/TÉCNICA ADMINISTRATIVA C	\$ 8,607.96	\$ 9,564.40	\$ 11,477.28	\$ 239.11
TA-D	TÉCNICO ADMINISTRATIVO D/TÉCNICA ADMINISTRATIVA D	\$ 9,298.08	\$ 10,331.20	\$ 12,397.44	\$ 258.28
TA-E	TÉCNICO ADMINISTRATIVO E/TÉCNICA ADMINISTRATIVA E	\$ 9,958.68	\$ 11,065.20	\$ 13,278.24	\$ 276.63
RAMA TÉCNICA					
TE-A	TÉCNICO ESPECIALIZADO A/TÉCNICA ESPECIALIZADA A	\$ 7,483.32	\$ 8,314.80	\$ 9,977.76	\$ 207.87
TE-B	TÉCNICO ESPECIALIZADO B/TÉCNICA ESPECIALIZADA B	\$ 7,971.12	\$ 8,856.80	\$ 10,628.16	\$ 221.42
TE-C	TÉCNICO ESPECIALIZADO C/TÉCNICA ESPECIALIZADA C	\$ 8,607.96	\$ 9,564.40	\$ 11,477.28	\$ 239.11
TE-D	TÉCNICO ESPECIALIZADO D/TÉCNICA ESPECIALIZADA D	\$ 9,298.08	\$ 10,331.20	\$ 12,397.44	\$ 258.28
TP-A	TÉCNICO PROFESIONAL A/TÉCNICA PROFESIONAL A	\$ 9,921.96	\$ 11,024.40	\$ 13,229.28	\$ 275.61
TP-B	TÉCNICO PROFESIONAL B/TÉCNICA PROFESIONAL B	\$ 10,515.24	\$ 11,683.60	\$ 14,020.32	\$ 292.09
TP-C	TÉCNICO PROFESIONAL C/TÉCNICA PROFESIONAL C	\$ 11,146.32	\$ 12,384.80	\$ 14,861.76	\$ 309.62
RAMA ESPECIALIZANTE					
A-340	JEFE DE UNIDAD A/JEFA DE UNIDAD A	\$ 11,795.04	\$ 13,105.60	\$ 15,726.72	\$ 327.64
A-360	JEFE DE CONTROL B/JEFA DE CONTROL B	\$ 14,127.48	\$ 15,697.20	\$ 18,836.64	\$ 392.43
A-350	JEFE DE UNIDAD B/JEFA DE UNIDAD B	\$ 18,798.48	\$ 20,887.20	\$ 25,064.64	\$ 522.18

ADMINISTRATIVO



Fuente:
Coordinación General de Recursos Humanos.