

Tabla No. 1: Origen de Recursos Disponibles

(cantidades en pesos)

Origen de Recursos	Monto	Subtotal	Total
<b>Subsidio Ordinario <sup>a)</sup></b>		<b>8,663,175,990</b>	
Subsidio Ordinario Federal	4,504,052,361		
Subsidio Ordinario Estatal	4,157,586,795		
Subsidio Estatal (Departamento de Madera, Celulosa y Papel)	1,536,834		
<b>Subsidio Extraordinario y Fondos Externos Determinados</b>		<b>349,893,139</b>	
<b>Subsidio Extraordinario Federal <sup>b)</sup></b>			
Fondo de Apoyo para Saneamiento Financiero	104,831,531		
Apoyos por parte del Poder Legislativo y Poder Ejecutivo para el ámbito de la Cultura	64,950,000		
<b>Subsidio Extraordinario Estatal <sup>d)</sup></b>			
Centro Cultural Universitario	100,000,000		
<b>Fondos Externos Determinados <sup>d)</sup></b>			
PIFI	75,595,419		
CONACYT	2,656,114		
PROMESAN	1,860,075		
<b>Ingresos Autogenerados <sup>e)</sup></b>		<b>1,698,076,270</b>	
<b>Para la Institución</b>	<b>201,800,291</b>		
<b>Para las Instancias de la Red</b>	<b>1,496,275,979</b>		
<b>Total</b>			<b>10,711,145,399</b>

Fuente:

- a) Federal: Gaceta Parlamentaria número 3906-B, de fecha 13 de noviembre de 2013. Estatal: Presupuesto de Egresos del Gobierno de Jalisco 2014. Departamento de Madera, Celulosa y Papel: Presupuesto de Egresos del Gobierno del Estado de Jalisco 2014.
- b) Gaceta Parlamentaria número 3906-B, de fecha 13 de noviembre de 2013.
- c) Presupuesto de Egresos del Gobierno del Estado de Jalisco 2014. Ver detalle en la tabla 9.
- d) Coordinación General de Planeación y Desarrollo Institucional. Ver detalle en la tabla 9.
- e) Dirección de Finanzas. Ver detalle en la tabla 2.

UNIVERSIDAD DE JALISCO  
DIRECCIÓN GENERAL DE FINANZAS

Tabla No. 2: Ingresos Autogenerados

(cantidades en pesos)

Concepto	Ingresos Autogenerados		Monto
	Para la Institución	Para las Instancias de la Red	
<b>Ingresos Autogenerados</b>	<b>201,800,291</b>	<b>1,496,275,979</b>	<b>1,698,076,270</b>
Ingresos escolares o aranceles <sup>1)</sup>	185,124,295	162,310,668	347,434,963
Matrículas	11,927,169	114,422,716	126,349,885
Posgrado (Cursos, especialidades, maestrías y doctorados) (100%)	-	86,592,654	-
Nivel medio superior y licenciatura (30% - 70%)	11,927,169	27,830,062	-
Examen de Admisión <sup>2)</sup>	44,280,688	-	44,280,688
Exámenes	9,095,548	380,452	9,476,000
Expedición de Títulos	24,514,000	-	24,514,000
Expedición de Credencial de Alumnos	13,287,000	-	13,287,000
Expedición de Credencial de Aspirantes	33,140,394	-	33,140,394
Aportaciones Voluntarias	16,421,836	-	16,421,836
Certificaciones	10,706,810	585,260	11,292,070
Revalidaciones	1,641,318	-	1,641,318
Aranceles por REVOE	20,109,532	46,922,240	67,031,772
Ingresos propios <sup>3)</sup>	6,675,996	669,619,511	676,295,507
Servicios	-	546,809,540	546,809,540
Donativos	-	-	-
Arrendamiento	-	-	-
Aportaciones Extraordinarias	-	120,155,554	120,155,554
Concesiones	-	-	-
Venta de formas	6,675,996	2,654,417	9,330,413
Venta de productos	-	-	-
<b>Coordinación del Corporativo de Empresas Universitarias <sup>4)</sup></b>	-	<b>664,345,800</b>	<b>664,345,800</b>
<b>Productos Financieros <sup>4)</sup></b>	<b>10,000,000</b>	-	<b>10,000,000</b>

**Notas:**

- 1) Incluye el 70% de Nivel Medio Superior y Superior, el 100% de Semiescolarizado, Nivel Posgrado, Cursos, Diplomados y Seminarios.
- 2) Considera el 70% de reembolso a las instancias de la Red que participan en REVOE.
- 3) Monto correspondiente a las dependencias CGADM, CGTI, CGCS y CGSU cuya distribución se observa en el anexo 5 "Ingresos Propios".
- 4) Estimación con base en el flujo de efectivo temporalmente disponible y en las expectativas de la tasa de interés referencial a 28 días esperada para 2014 de 4.50% con base en Banxico. El monto de los intereses se presentó en el resultado de restar a la estimación el costo de las comisiones bancarias.

**Fuente:**

- a) Dirección de Finanzas, estimaciones realizadas con base en cifras contabilizadas con corte al 30 de septiembre de 2013 y con expectativas de tasas de interés promedio.
- b) Dirección de Finanzas, con base en los registros históricos.
- c) Oficio de la Secretaría de Vinculación y Desarrollo Empresarial del CUCEA No.SVDE/1481/2013, de fecha 22 de octubre de 2013.



SECRETARÍA DE EDUCACIÓN PÚBLICA  
DIRECCIÓN GENERAL DE ADMINISTRACIÓN Y FINANZAS  
DIRECCIÓN GENERAL DE VINCULACIÓN Y DESARROLLO EMPRESARIAL

*[Firmas manuscritas]*

Tabla No. 3: Origen y Aplicación de Recursos Disponibles  
(cantidades en pesos)

ADICIONALES	Subtotal	ORIGEN DE RECURSOS		APLICACION DE RECURSOS		Total
		Presupuesto	Extrínsecos	Presupuesto	Extrínsecos	
Subtotal	2,271,861,934	2,062,099,687	209,762,247	2,062,099,687	209,762,247	2,271,861,934
Preservación Ligeros a Sueldos	2,062,099,687	2,062,099,687	-	2,062,099,687	-	2,062,099,687
Preservación de Seguridad Social	833,137,903	833,137,903	-	833,137,903	-	833,137,903
Preservación No Ligeros a Sueldos	396,691,086	396,691,086	-	396,691,086	-	396,691,086
Crecimiento natural asignaturas	18,491,718	18,491,718	-	18,491,718	-	18,491,718
Subsidios y Pensiones	981,089,935	981,089,935	-	981,089,935	-	981,089,935
Previsión para incremento salarial (3.5%)	248,734,140	248,734,140	-	248,734,140	-	248,734,140
Complemento Laborales (Incentivos, bonos por años de antigüedad por jubilación)	81,544,481	81,544,481	-	81,544,481	-	81,544,481
Fondo para provisiones de Coordinadores de Psicólogo de Calidad	2,551,404	2,551,404	-	2,551,404	-	2,551,404
Concurso Académicos	80,000,000	80,000,000	-	80,000,000	-	80,000,000
Concurso Administrativos	20,000,000	20,000,000	-	20,000,000	-	20,000,000
GRUPO PROGRAMAS DE	561,318,417	7,900,000	1,486,275,979	890,781,583	1,504,175,979	2,145,957,562
Subsidio	639,781,583	-	-	1,336,834	-	1,336,834
Departamento de Madera, Celulosa y Papel	1,536,834	7,900,000	1,486,275,979	-	-	1,504,175,979
Ingresos Autogenerados	-	-	-	-	-	-
GRUPO PROGRAMAS DE	125,242,714	161,406,191	-	-	-	286,648,905
Examen de Admisión	30,554,262	-	-	-	-	30,554,262
Licencias de Software y Servicio de voz y datos	35,700,000	-	-	-	-	35,700,000
Telefónica Fija Institucional (Comandante Central)	3,000,000	-	-	-	-	3,000,000
Plan de Muebles	-	41,000,000	-	-	-	41,000,000
Contribuciones y Seguros Diversos	2,278,980	21,241,130	-	-	-	23,519,110
Telefónica Móvil Institucional	600,000	-	-	-	-	600,000
Acreditación de la Gestión Institucional	330,685	33,851,534	-	-	-	34,182,219
Infraestructura Física de la Administración General	6,300,000	7,156,617	-	-	-	14,056,617
Infraestructura Física de la Red	26,566,315	5,750,000	-	-	-	32,316,315
Seguridad Institucional	-	30,000,000	-	-	-	30,000,000
Honorarios el sueldo por asesoramiento del Ministerio del Sistema de Pensiones	-	4,000,000	-	-	-	4,000,000
Infraestructura para la Extensión de la Cultura y Servicios	-	2,700,000	-	-	-	2,700,000
Indicadores	-	2,700,000	-	-	-	2,700,000
Reserva Contingente	-	7,700,000	-	-	-	7,700,000
Entrega de grados honoríficos y distinciones	-	2,000,000	-	-	-	2,000,000
Provisiones de Rectoría General	-	2,500,000	-	-	-	2,500,000
Miembros y Provisiones Institucionales	4,000,000	3,500,000	-	-	-	7,500,000
Revisión y Actualización Curricular	19,317,422	-	-	-	-	19,317,422
Contratante Institucional COECYTUA	-	-	-	-	-	-
Honorarios al despacho externo por auditoría de la Cuanta Universitaria	-	2,700,000	-	-	-	2,700,000
GRUPO PROGRAMAS DE	190,148,295	-	-	-	-	190,148,295
Desarrollo Académico	21,516,900	-	-	-	-	21,516,900
Acreditación de Nacional (Idiomas) Inicial y complementos de estancia	32,614,067	-	-	-	-	32,614,067
Becas	35,510,000	-	-	-	-	35,510,000
Evaluación y Acreditación de Programas Educativos	7,700,000	-	-	-	-	7,700,000
Desarrollo de la Investigación y el Postgrado	74,715,000	-	-	-	-	74,715,000
Programas FOMECIN	2,000,000	-	-	-	-	2,000,000
Estadísticas Subvenciones	16,092,238	-	-	-	-	16,092,238
GRUPO PROGRAMAS DE	15,029,309	7,028,026	-	-	-	22,057,335
Programas Interrelacionados con las Artes, CA	-	6,400,000	-	-	-	6,400,000
Colección LINGUIC	-	1,500,000	-	-	-	1,500,000
Programas Institucionales de Opciones	-	21,400,000	-	-	-	21,400,000
Programas de Investigaciones para apoyar el trabajo del Nivel Medio Superior	15,000,000	-	-	-	-	15,000,000
Centros de Investigación de Fronteras	-	3,200,000	-	-	-	3,200,000
GRUPO PROGRAMAS DE	413,000,000	346,581,139	-	-	-	759,581,139
Espejillo Académico	-	-	-	-	-	-
PERI	-	75,595,419	-	-	-	75,595,419
COMACT	-	2,656,114	-	-	-	2,656,114
PROMESAN	-	1,860,075	-	-	-	1,860,075
Seminarios Financieros	-	104,831,531	-	-	-	104,831,531
Centro Cultural Universitario	-	100,000,000	-	-	-	100,000,000
Apoyo por parte del Poder Legislativo y Poder Ejecutivo para el ámbito de Cultura	-	64,350,000	-	-	-	64,350,000
Total Aplicaciones	8,661,175,980	201,800,291	1,486,275,979	349,893,139	1,504,175,979	10,711,145,389

Tabla No. 4: Servicios Personales y Gasto de Operación  
(cantidades en pesos)

Dependencia		Gasto de Operación		Fuentes		Subtotal		
Subtotal	Subtotal	Subtotal	Subtotal	Subtotal	Subtotal	Subtotal	Subtotal	
Subtotal	Subtotal	Subtotal	Subtotal	Subtotal	Subtotal	Subtotal	Subtotal	
2.1	CU. de G. Económico Administrativos	371,578,348	20,034,999	43,576,749	63,611,748	-	5,336,656	440,516,752
2.1.1	Sra. de Innovación y Desarrollo Empresarial	38,208,406	62,558,486	664,246,800	776,904,286	-	141,000,000	906,112,692
2.2	CU. de G. Estructuras e Ingenierías	446,133,805	21,835,622	16,946,818	30,282,440	-	4,670,569	489,086,814
2.2.5	Departamento de Modernización, Certificación y Pago	-	-	-	1,586,834	-	-	1,586,834
2.3	CU. de G. Sociales y Humanidades	546,296,929	31,596,834	17,139,243	40,737,153	-	4,368,492	599,402,574
2.4	CU. de G. de la Salud	540,653,058	31,597,910	49,401,851	71,045,659	-	4,949,408	616,548,335
2.5	CU. de Arte, Arquitectura y Diseño	220,451,712	21,644,018	14,980,494	28,102,306	-	3,890,470	253,444,468
2.5.8	Sra. de Vinculación y Difusión Cultural	50,599,947	74,769,640	603,150	75,372,749	-	15,000,000	140,972,696
2.6	CU. de G. Biológicas y Agropecuarias	291,484,749	17,557,746	4,678,465	22,236,211	-	4,229,075	317,950,034
2.7	CU. de G. de la Tierra	67,274,613	7,812,900	1,747,804	9,560,304	-	2,796,145	13,796,145
3.1	CU. de los Altos	98,524,547	8,491,533	2,542,279	11,033,762	-	4,300,233	113,858,542
3.2	CU. de la Ciénega	139,049,368	10,974,736	5,803,284	16,778,020	-	2,648,979	158,476,367
3.3	CU. del Sur	115,866,407	9,218,640	13,513,588	22,732,258	-	3,648,159	142,246,824
3.4	CU. de la Costa	123,501,544	9,776,967	8,361,554	18,138,521	-	3,485,499	145,125,564
3.5	CU. de la Costa Sur	134,708,926	13,351,009	4,635,969	17,996,978	-	3,880,523	156,576,427
3.6	CU. del Norte	50,592,586	8,432,019	5,870,605	14,902,624	-	3,081,465	67,976,674
3.7	CU. de los Valles	40,962,096	10,018,754	6,346,220	16,964,974	-	3,369,319	101,296,369
3.8	CU. de los Lagos	68,862,501	7,749,258	1,579,194	9,328,452	-	4,706,165	82,887,118
4	Secretaría de Educación Media Superior	3,388,689,541	360,474,433	862,180,954	1,212,655,487	11,000,000	215,581,157	4,823,706,185
4.1	Subsecretaría A	1,744,088,224	121,973,731	68,003,075	189,978,806	-	8,800,000	1,947,665,031
4.2	Subsecretaría B	1,744,088,224	121,973,731	68,003,075	189,978,806	-	8,800,000	1,947,665,031
5	Sistema de Universidades Verticales	103,460,240	15,056,069	12,652,687	27,708,756	-	3,287,571	134,446,566
5.1	Subsecretaría C	27,242,941	1,513,805	-	1,513,805	2,700,000	2,700,000	31,456,746
5.2	Subsecretaría D	76,217,299	13,542,264	11,140,000	26,194,951	-	5,587,571	102,952,240
1.1	Contraloría General	39,308,653	7,018,808	-	7,018,808	12,200,000	-	51,527,461
1.2	Rectoría General	66,551,594	8,532,813	-	8,532,813	14,900,000	-	90,014,367
1.3	Vicerrectoría Académica	1,548,538	9,796,208	927,090	10,723,298	3,500,000	-	25,017,096
1.3.2	Coord. Gral. Académica	51,494,325	22,953,926	61,818	23,015,744	23,317,472	-	108,827,349
1.3.3	Coord. Gral. Administrativo	29,035,987	13,360,544	534,000,000	547,350,544	61,359,956	-	1,149,055,987
1.3.4	Dirección de Finanzas	41,167,518	7,159,175	-	7,159,175	35,790,000	-	84,116,693
1.3.5	Coord. Gral. de Cooperación e Internacionalización	13,087,534	5,901,924	-	5,901,924	-	-	24,990,382
1.3.6	Coord. Gral. de Vinculación y Servicio Social	22,513,659	4,759,157	3,370,117	8,138,274	-	-	33,449,513
1.3.7	Coord. Gral. de Planeación y Desarrollo Institucional	11,579,950	4,407,425	4,407,425	4,407,425	-	-	21,817,700
1.3.8	Coord. Gral. de Tecnologías de Información	34,287,276	18,582,463	425,026	19,007,489	38,700,000	-	91,594,915
1.4	Secretaría General	215,713,218	86,910,822	538,938,951	625,208,823	162,627,428	274,055,967	2,289,000,000
1.4.1	Oficina del Abogado General	26,133,242	9,942,652	-	9,942,652	4,000,000	-	40,000,000
1.4.2	Coord. Gral. de Planeación	26,862,570	1,246,117	-	1,246,117	-	-	32,108,687
1.4.3	Coord. Gral. de Estudios e Investigaciones	11,710,257	2,819,203	-	2,819,203	-	-	14,529,460
1.4.4	Coord. Gral. de Servicios e Urbanización	46,269,478	11,282,564	-	11,282,564	-	-	57,552,042
1.4.5	Coord. de Estudios Incorporados	8,591,867	5,497,671	-	5,497,671	-	-	14,089,531
1.4.6	Coord. de Seguridad Universitaria	6,070,961	891,000	-	891,000	-	-	6,961,961
1.4.7	Coord. Gral. de Recursos Humanos	49,918,107	9,666,931	-	9,666,931	-	-	59,585,038
1.4.8	Coord. de Control Escolar	16,927,048	4,573,396	1,013,799	5,587,195	30,554,262	-	49,818,505
1.4.9	Coord. de Planeación y Archivo General	4,152,131	1,356,341	-	1,356,341	-	-	5,508,472
1.4.10	Coord. Gral. de Comunicación Social	16,535,746	10,915,974	2,271,392	13,186,666	41,000,000	-	70,722,212
1.4.11	Coord. Gral. de Control Escolar	208,921,401	58,730,628	13,428,212	80,917,671	107,107,577	16,092,238	214,000,000
1.4.12	Coord. Gral. de Control Escolar	153,187,212	153,187,212	553,325,263	715,153,212	279,648,005	290,148,205	1,652,281,181
1.4.13	Coord. Gral. de Control Escolar	5,723,415,218	651,518,614	1,486,375,979	2,135,494,918	790,648,005	190,148,205	47,500,000
1.4.14	Coord. Gral. de Control Escolar	881,089,935	-	-	-	-	-	881,089,935
1.4.15	Coord. Gral. de Control Escolar	237,146,477	-	-	-	-	-	237,146,477
1.4.16	Coord. Gral. de Control Escolar	248,734,140	-	-	-	-	-	248,734,140
1.4.17	Coord. Gral. de Control Escolar	81,544,481	-	-	-	-	-	81,544,481
1.4.18	Coord. Gral. de Control Escolar	2,531,404	-	-	-	-	-	2,531,404
1.4.19	Coord. Gral. de Control Escolar	80,000,000	-	-	-	-	-	80,000,000
1.4.20	Coord. Gral. de Control Escolar	20,000,000	-	-	-	-	-	20,000,000
1.4.21	Coord. Gral. de Control Escolar	1,551,046,436	-	-	-	-	-	1,551,046,436
1.4.22	Coord. Gral. de Control Escolar	7,274,461,654	-	-	-	-	-	7,274,461,654
1.4.23	Coord. Gral. de Control Escolar	641,318,417	-	-	-	-	-	641,318,417
1.4.24	Coord. Gral. de Control Escolar	7,900,000	-	-	-	-	-	7,900,000
1.4.25	Coord. Gral. de Control Escolar	1,486,375,979	-	-	-	-	-	1,486,375,979
1.4.26	Coord. Gral. de Control Escolar	2,145,494,396	-	-	-	-	-	2,145,494,396
1.4.27	Coord. Gral. de Control Escolar	290,648,005	-	-	-	-	-	290,648,005
1.4.28	Coord. Gral. de Control Escolar	190,148,205	-	-	-	-	-	190,148,205
1.4.29	Coord. Gral. de Control Escolar	47,500,000	-	-	-	-	-	47,500,000
1.4.30	Coord. Gral. de Control Escolar	782,689,319	-	-	-	-	-	782,689,319
1.4.31	Coord. Gral. de Control Escolar	2,231,389,348	-	-	-	-	-	2,231,389,348
1.4.32	Coord. Gral. de Control Escolar	1,551,046,436	-	-	-	-	-	1,551,046,436

UNIVERSIDAD DE BOGOTÁ  
CONSEJO DE GOBIERNO

*[Handwritten signature and initials]*

## Tabla No. 4: Servicios Personales y Gasto de Operación

### Notas:

- 1) Incluye \$935,550 para la Coordinación del Corporativo de Empresas Universitarias; \$36'000,000 a la Operadora de Televisión Abierta y \$1'520,064 como aportación extraordinaria para la contratación del servicio satelital para el Sistema Universitario de Radio y Televisión (116,928 USD al tipo de cambio de 13 pesos).
- 2) Recursos otorgados directamente del Gobierno del Estado de Jalisco para la operación del Departamento de Madera, Celulosa y Papel.
- 3) Incluye las aportaciones extraordinarias por \$2'000,000 para la Biblioteca Pública del Estado de Jalisco y \$1'000,000 para gasto de operación de la nueva sede del CUCSH Belenes.
- 4) Incluye \$3'000,000 para la Escuela Preparatoria No. 18, \$2'500,000 para la Escuela Preparatoria No. 19, \$2'500,000 para la Escuela Preparatoria No. 20, \$240,000 para el Módulo Cañadas de Obregón y \$240,000 para el Módulo Cuquío. Así como la disminución por \$2,363,334 para cubrir plazas autorizadas en 2013 que se desprenden del oficio CGRH//957/13.
- 5) Incluye las siguientes aportaciones extraordinarias: \$350,784 para el arrendamiento de las instalaciones de la Coordinación de Investigación Posgrado (Ene-Dic 2014), \$160,000 para el arrendamiento de las instalaciones de la Coordinación General Académica (Ene-May 2014) y \$557,779 para el arrendamiento de las instalaciones de la Coordinación de Innovación Educativa y Posgrado (Abr-Dic 2014).
- 6) Incluye \$397,597 como aportación extraordinaria para el pago de la renta de las oficinas de la Coordinación (Ene-Dic 2014).
- 7) Incluye \$1'370,000 como aportación extraordinaria para la integración y elaboración del Plan de Desarrollo Institucional.
- 8) Incluye \$1'500,000 para proyectos especiales.
- 9) Incluye la aportación extraordinaria por \$4'500,000 para dar continuidad al pago de contratos del personal de las diferentes Unidades de la Coordinación.
- 10) Incluye \$600,000 para apoyo a los procesos técnicos de la Coordinación.
- 11) Aportación de \$ 6 900,000 para la Organización Estudiantil Mayoritaria
- 12) Corresponde a los ingresos de la Coordinación del Corporativo de Empresas Universitarias.
- 13) Recursos para la ejecución del proyecto "México Conectado" según Contrato Abierto de Prestación de "Servicios para la realización de las actividades de la Instancia Coordinadora Nacional del Programa México Conectado", de fecha 01 de octubre del 2013.
- 14) Ver desagregado en la tabla 6.
- 15) Ver desagregado en la tabla 7.
- 16) Ver desagregado en la tabla 8.
- 17) Ver desagregado en la tabla 9.



COMISIÓN DE CIUDADANOS  
H. CONSEJO GENERAL UNIVERSITARIO

*[Firma manuscrita]*

*[Firma manuscrita]*

Tabla No. 5: Servicios Personales

(cantidades en pesos)

Dependencia		Categoría			Total
		Académico	Administrativo	Directivo	
2.1	C.U. de Cs. Económico y Desarrollo Administrativo	272,848,419	62,757,537	35,972,392	371,578,348
2.1.7	Sra. de Vinculación y Desarrollo Empresarial	-	21,582,617	16,625,788	38,208,406
2.2	C.U. de Cs. Exactas e Ingenierías	336,429,060	72,439,739	37,265,005	446,133,805
2.3	C.U. de Cs. Sociales y Humanidades	394,039,352	97,992,382	54,265,195	546,296,929
2.4	C.U. de Cs. de la Salud	418,070,261	72,994,278	49,588,519	540,653,058
2.5	C.U. de Arte, Arquitectura y Diseño	161,305,730	31,969,568	27,176,415	220,451,712
2.5.8	Sra. de Vinculación y Difusión Cultural	4,609,402	35,816,648	28,978,899	50,599,947
2.6	C.U. de Cs. Biológicas y Agropecuarias	215,031,279	47,474,611	10,173,897	291,484,789
2.7	C.U. de Cs. Biológicas y Agropecuarias	35,911,929	10,098,198	21,273,326	67,224,613
3.1	C.U. de los Altos	62,778,266	13,511,958	22,234,523	98,524,547
3.2	C.U. de la Ciénega	97,211,109	15,895,398	25,942,922	139,049,368
3.3	C.U. del Sur	79,090,200	15,498,906	21,277,301	115,866,407
3.4	C.U. de la Costa	80,723,511	15,867,103	26,910,931	123,501,544
3.5	C.U. de la Costa Sur	91,754,935	19,463,961	23,490,030	134,708,926
3.6	C.U. del Norte	27,714,536	6,054,213	16,873,837	50,592,586
3.7	C.U. de los Valles	52,159,609	10,206,355	18,596,132	80,962,096
3.8	C.U. de Los Lagos	46,359,798	5,152,911	17,339,792	68,852,501
Subtotal A		2,376,037,394	554,716,284	453,935,863	3,384,689,541
4	Sistema de Educación Media Superior	1,292,230,048	301,009,797	150,848,380	1,744,088,224
Subtotal B		1,292,230,048	301,009,797	150,848,380	1,744,088,224
5	Sistema de Universidad Virtual	76,275,382	14,459,237	12,705,621	103,450,240
Subtotal C		76,275,382	14,459,237	12,705,621	103,450,240
1.1	Contraloría General	-	14,697,242	12,565,698	27,262,941
1.2	Rectoría General	-	33,167,636	6,141,017	39,308,653
Subtotal		-	47,864,878	18,706,716	66,571,594
1.3	Vicerrectoría Ejecutiva	-	7,726,686	4,856,682	12,583,368
1.3.2	Coord. Gral. Académica	11,167,615	29,414,840	10,865,870	51,448,325
1.3.3	Coord. Gral. Administrativa	-	24,945,301	4,090,686	29,035,987
1.3.4	Dirección de Finanzas	-	34,784,032	6,383,486	41,167,518
1.3.5	Coord. Gral. de Cooperación e Internacionalización	855,333	7,094,423	6,003,111	13,097,534
1.3.6	Coord. de Vinculación y Servicio Social	598,555	17,104,822	4,553,484	22,513,639
1.3.7	Coord. Gral. de Planeación y Desarrollo Institucional	242,058	7,996,207	2,985,188	11,579,950
1.3.8	Coord. Gral. de Tecnologías de Información	-	24,907,705	9,137,963	34,287,726
Subtotal		12,863,561	153,974,016	48,876,640	215,714,218
1.4	Secretaría General	-	20,422,493	5,710,749	26,133,242
1.4.2	Oficina del Abogado General	-	18,391,644	8,470,926	26,862,570
1.4.3	Coord. Gral. de Patrimonio	-	9,248,601	2,461,656	11,710,257
1.4.4	Coord. Gral. de Servicios a Universitarios	1,308,679	32,956,458	12,004,341	46,269,478
1.4.5	Coord. de Estudios Incorporados	-	5,128,295	3,463,565	8,591,860
1.4.6	Coord. de Seguridad Universitaria	-	3,408,497	2,662,464	6,070,961
1.4.8	Coord. Gral. de Recursos Humanos	-	44,350,089	4,568,018	48,918,107
1.4.9	Coord. de Control Escolar	-	9,899,796	3,777,252	13,677,048
1.4.10	Coord. de Transparencia y Archivo General	-	1,691,778	2,460,353	4,152,131
1.4.12	Coord. Gral. de Comunicación Social	-	13,679,268	2,856,478	16,535,746
Subtotal B		1,308,679	159,176,919	48,435,902	208,921,401
Subtotal D		14,172,241	360,995,814	116,019,158	491,187,212
5.4	Justificaciones y Pensiones	-	-	-	881,089,935
-	Previsión para incremento salarial (3.9%)	-	-	-	237,146,477
-	Componentes Laborales (fincas, licencias con goce y horas de asignatura por jubilación)	-	-	-	248,734,140
-	Fondo para provisiones de Coordinadores de Programa de Calidad	-	-	-	81,544,481
-	Concurso Académicos	-	-	-	2,531,404
-	Concurso Administrativos	-	-	-	80,000,000
Subtotal E		-	-	-	20,990,000
Totales (A+B+C+D+E)		3,758,715,064	1,231,191,135	718,509,021	5,708,415,220

Fuente: Coordinación General de Recursos Humanos.

Handwritten signatures and stamps at the bottom of the page, including a circular stamp with a logo and the text "UNIVERSIDAD DE LOS RIOS".

Tabla No. 6: Compromisos Institucionales

(cantidades en pesos)

Compromisos Institucionales	Origen de Recursos		Total
	Subsidio	Ingresos Autogenerados para la Institución	
Examen de Admisión	30,554,262	-	a) 30,554,262
Licencias de Software y Servicios de voz y datos	35,700,000	-	b) 35,700,000
Telefonía Fija Institucional (Commutador Central)	3,000,000	-	b) 3,000,000
Plan de Medios	-	41,000,000	c) 41,000,000
Contribuciones y Seguros Diversos	-	21,241,130	d) 21,241,130
Telefonía Móvil Institucional	2,278,980	-	d) 2,278,980
Acreditación de la Gestión Institucional	600,000	-	d) 600,000
Infraestructura Física de la Administración General	330,685	33,852,534	d) 34,183,219
Infraestructura Física de la Red	6,900,000	7,156,627	d), l) 14,056,627
Seguridad Institucional	26,566,315	-	e) 26,566,315
Honorarios al Fiduciario por Administración del Fideicomiso del Sistema de Pensiones	-	5,750,000	f) 5,750,000
Infraestructura para la Extensión de la Cultura y Servicios	-	30,000,000	f) 30,000,000
Juicios	-	4,000,000	g) 4,000,000
Reserva Contingente	-	7,700,000	h) 7,700,000
Entrega de grados honoríficos y distinciones	-	2,000,000	h) 2,000,000
Previsiones de Rectoría General	-	2,500,000	h) 2,500,000
Membresías y Previsiones Institucionales	-	3,500,000	i) 3,500,000
Revisión y Actualización Curricular	4,000,000	-	j) 4,000,000
Contraparte Institucional COECTIAL	19,317,472	-	j) 19,317,472
Honorarios al despacho externo por auditoría de la Cuenta Universitaria	-	2,700,000	k) 2,700,000
<b>Total</b>	<b>129,247,714</b>	<b>161,400,291</b>	<b>290,648,005</b>

**Dependencia responsable:**

a) Coordinación de Control Escolar, b) Coordinación General de Tecnologías de Información, c) Coordinación General de Comunicación Social, d) Coordinación General Administrativa, e) Coordinación de Seguridad Universitaria, f) Dirección de Finanzas, g) Oficina del Abogado General, h) Rectoría General, i) Vicerrectoría Ejecutiva, j) Coordinación General Académica, k) Contraloría General y l) Centro Universitario de Tonalá.

**Notas:**

- 1) Ver desglose en el Anexo 1.
- 2) Corresponden \$12,000,000 para continuación de obras de CUTRONALÁ y \$2,056,627 para previsión de riesgos y contingencias de infraestructura.

**Fuente:**

Vicerrectoría Ejecutiva.

Tabla No. 7: Fondos Institucionales Participables

(cantidades en pesos)

Fondos Institucionales Participables	Origen de Recursos		Total
	Subsidio	Ingresos Autogenerados para la Institución	
<b>Desarrollo Académico</b>	<b>21,516,900</b>	-	<b>21,516,900</b>
Programa Especial de Becas a Profesores con Perfil Deseable PROMEP	21,516,900	-	21,516,900
<b>Adquisición de Material Bibliográfico (acervo) y Equipamiento de Bibliotecas</b>	<b>32,614,067</b>	-	<b>32,614,067</b>
Becas	35,510,000	-	35,510,000
Becas institucionales (compromisos-dictaminadas)	8,500,000	-	8,500,000
Becas institucionales	25,000,000	-	25,000,000
Becas CUMEX	1,117,500	-	1,117,500
Becas de reciprocidad	892,500	-	892,500
<b>Evaluación y Acreditación de Programas Educativos</b>	<b>7,700,000</b>	-	<b>7,700,000</b>
Acreditación Nivel Superior	5,200,000	-	5,200,000
Acreditación Nivel Medio Superior	2,500,000	-	2,500,000
<b>Desarrollo de la Investigación y el Posgrado</b>	<b>74,715,000</b>	-	<b>74,715,000</b>
Programa para la Mejora de las condiciones de prod. de los miembros del SNI y SNCA, PROSNI	30,000,000	-	30,000,000
Programa de apoyo a la productividad de miembros del SNI y SNCA (Becas de permanencia SNI-SNCA)	19,715,000	-	19,715,000
Programa de incorporación y permanencia del posgrado en el PNPIC (PROINPEP)	20,000,000	-	20,000,000
Nuevos Programas de Posgrado	5,000,000	-	5,000,000
Programas FOMESII 1)	2,000,000	-	2,000,000
Estudiantes Sobresalientes 2)	16,092,238	-	16,092,238
<b>Total</b>	<b>190,148,205</b>	-	<b>190,148,205</b>

Dependencia responsable:

a) Coordinación General Académica, b) Coordinación General de Cooperación e Internacionalización y c) Coordinación General de Servicios a Universitarios.

Notas:

1) Programa creado por los Presidentes Enrique Peña Nieto y Barack Obama, en mayo de 2013, con el objetivo de desarrollar una visión compartida sobre cooperación educativa y proponer iniciativas de corto mediano plazo para promover la colaboración bilateral y la coordinación de políticas. Destacando temas como apoyo al desarrollo de la fuerza laboral, movilidad estudiantil, académica; sociedades de investigación y desarrollo tecnológico e innovación, enseñanza de idiomas, el potencial único de la región fronteriza, así como la promoción y difusión de las oportunidades de movilidad y colaboración entre ambas partes.

2) El incremento por \$1'488,272.60 (9.25%) con respecto a 2013, se debe a la creación de nuevas dependencias (CUTONALÁ, Escuelas Preparatorias 18, 19 y 20, así como los módulos de Carreres de Culiacán, Culquico).

Fuente:

Vicerrectoría Ejecutiva.

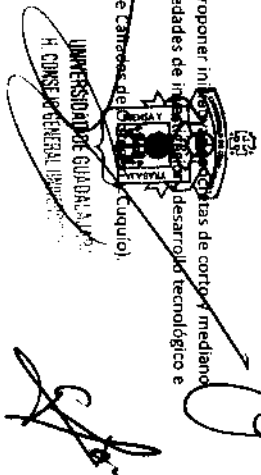




Tabla No. 8: Programas Institucionales

(cantidades en pesos)

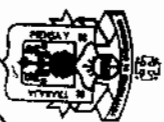
Programas Institucionales	Origen de Recursos		Total
	Subsidio	Ingresos Autogenerados para la Institución	
Programa Universitario en Los Angeles, CA.	-	6,400,000	a) 6,400,000
Cátedras UNESCO	-	1,500,000	b) 1,500,000
Programa Institucional de Deporte	-	21,400,000	c) 21,400,000
Programa de infraestructura para atender el rezago del Nivel Medio Superior (Primera etapa)	15,000,000	-	d) 15,000,000
Cátedra Universidad de Guadalajara	-	3,200,000	e) 3,200,000
<b>Total</b>	<b>15,000,000</b>	<b>32,500,000</b>	<b>47,500,000</b>

Dependencia responsable:

a) Coordinación General Académica, b) Vicerrectoría Ejecutiva, c) Coordinación General de Servicios a Universitarios, d) Coordinación General Administrativa y e) Rectoría General.

Fuente:

Vicerrectoría Ejecutiva.



UNIVERSIDAD DE GUADALAJARA  
El Rector General

*[Firma]*

*[Firma]*

*[Firma]*

*[Firma]*

Tabla No. 9: Fondos Externos Determinados

(cantidades en pesos)

Departamento		Código FFAPE y FFAE		Departamento		Código FFAPE y FFAE		Código FFAPE y FFAE		Código FFAPE y FFAE	
Subproyecto		Subproyecto		Subproyecto		Subproyecto		Subproyecto		Subproyecto	
21	C.U. de Cs. Económicas Administrativas										
21.7	Sico. de Vinculación y Desarrollo Empresarial										
22	C.U. de Ci. Exactas e Ingenierías										
23	C.U. de Ci. Sociales y Humanidades										
24	C.U. de Ci. de la Salud										
25	C.U. de Artes, Arquitectura y Diseño										
23.8	Sico. de Vinculación y Difusión Cultural										
26	C.U. de Cs. Biológicas y Agropecuarias										
27	C.U. de Tonellí										
31	C.U. de las Altas										
32	C.U. de la Ciénega										
33	C.U. del Sur										
34	C.U. de la Costa										
35	C.U. de la Costa Sur										
36	C.U. del Norte										
37	C.U. de los Valles										
38	C.U. de los Lagos										
<b>Subproyecto 2</b>											
4	Sistema de Educación Media Superior										
<b>Subproyecto 3</b>											
5	Sistema de Universidad Virtual										
<b>Subproyecto 4</b>											
1.1	Controloría General										
1.2	Rectoría General										
<b>Subproyecto 5</b>											
1.3	Vicerrectoría Ejecutiva										
1.3.2	Coord. Genl. Académica										
1.3.3	Coord. Genl. Administrativa										
1.3.4	Dirección de Finanzas										
1.3.5	Coord. Genl. de Cooperación e Internacionalización										
1.3.6	Coord. Genl. de Vinculación y Servicio Social										
1.3.7	Coord. Genl. de Planeación y Desarrollo Institucional										
1.3.8	Coord. Genl. de Tecnologías de Información										
<b>Subproyecto 6</b>											
1.4	Secretaría General										
1.4.2	Oficina del Abogado General										
1.4.3	Coord. Genl. de Patrimonio										
1.4.4	Coord. Genl. de Servicios a Universitarios										
1.4.5	Coord. de Escuelas Incorporadas										
1.4.6	Coord. de Seguridad Universitaria										
1.4.8	Coord. Genl. de Recursos Humanos										
1.4.9	Coord. de Control Escolar										
1.4.10	Coord. de Transparencia y Archivo General										
1.4.12	Coord. Genl. de Comunicación Social										

Nota:

1) De conformidad con los lineamientos generados para la Operación del Programa de Estudios de Efectividad del Personal Docente de Educación Media Superior y Superior Ambitos por la SGP se valora para el componente 2014-2015 por concepto de "Carrera Docente" la cantidad de \$413,000,000.

2) Conforme al Anexo "A" Proyecto ProdeS y ProdeS, en el Convenio de Operación CPEI-2012-MINUCOD-2012-1940, se asignaron \$14,473,938 para proyectos ProdeS, los cuales fueron distribuidos de la siguiente manera: \$3,117,292 al Centro Universitario de Ciencias Económicas Administrativas derivado del proyecto "Estancias infantiles y actividades de vinculación"; \$4,999,991 para la Unidad de Estudios de Efectividad del Personal Docente de Educación Media Superior; \$2,817,700 para la Unidad de Estudios de Efectividad del Personal Docente de Educación Superior; \$3,548,955 para la Unidad de Estudios de Efectividad del Personal Docente de Educación Superior Ambitos; \$1,000,000 para la Unidad de Estudios de Efectividad del Personal Docente de Educación Superior Ambitos; \$1,000,000 para la Unidad de Estudios de Efectividad del Personal Docente de Educación Superior Ambitos; \$1,000,000 para la Unidad de Estudios de Efectividad del Personal Docente de Educación Superior Ambitos.

3) Programa de Movilidad en la Educación Superior de América del Norte.

4) Recursos que serán ejecutados de conformidad al proyecto que se incluye con base en los lineamientos que emita la Subsecretaría de Educación Superior del Fondo de "Saneamiento Financiero de las Universidades Públicas Estatales (UPE) por debajo de la media nacional en el rubro por alumno 2014", según lo establece la Comisión de Hacienda.

5) Programa de Vinculación y Desarrollo Empresarial, \$13,500,000 Conjunto de Aires Estadísticas del Centro Cultural Universitario, \$20,000,000 Museo de Ciencias Medio Ambiente del Centro Cultural Universitario, \$7,500,000 Proyecto Cultural de la Feria Internacional del Libro en Guadalajara y Secretaría de Educación y Desarrollo Cultural y Turismo del Estado de Jalisco 2014.

6) Secretaría de Vinculación y Desarrollo Empresarial, \$13,500,000 Conjunto de Aires Estadísticas del Centro Cultural Universitario, \$20,000,000 Museo de Ciencias Medio Ambiente del Centro Cultural Universitario, \$7,500,000 Proyecto Cultural de la Feria Internacional del Libro en Guadalajara y Secretaría de Educación y Desarrollo Cultural y Turismo del Estado de Jalisco 2014.

7) \$12,000,000 para el Festival Internacional de Cine en Guadalajara, \$3,000,000 para el Festival Populares, CUATRO: \$250,000 para la Feria de la Cultura y las Artes, SEMS: \$4,000,000 para la Construcción y Equipamiento de la Biblioteca en la Escuela Preparatoria Regional de San Martín Hidalgo.

8) \$140,000 erogados al S. Coord. Genl. de Planeación y Control Institucional Provenientes del Proyecto "Atención a los problemas de la gestión".

9) Proyecto "Internacionalización de la Investigación".

10) Programa de Movilidad en la Educación Superior de América del Norte.

11) Recursos que serán ejecutados de conformidad al proyecto que se incluye con base en los lineamientos que emita la Subsecretaría de Educación Superior del Fondo de "Saneamiento Financiero de las Universidades Públicas Estatales (UPE) por debajo de la media nacional en el rubro por alumno 2014", según lo establece la Comisión de Hacienda.

Fuente:  
Coordinación General de Planeación y Desarrollo Institucional.

UNIVERSIDAD DE GUADALAJARA  
SECRETARÍA DE VINCULACIÓN Y DESARROLLO EMPRESARIAL  
CALLE DE LA UNIÓN 1001, GUADALAJARA, JALISCO, MEXICO. CP 44100  
TEL: (41) 241 1000 FAX: (41) 241 1001

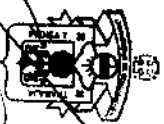
*[Firma]*

## Anexo 1: Infraestructura Física de la Administración General

Ubicación	Proyecto	(cantidades en pesos)	Montto
<b>ENTORNO URBANO. LA UNIVERSIDAD COMO DESARROLLADORA DE SU ENTORNO</b>			
Edificio de Rectoría	Proyecto ejecutivo de imagen Urbana (con base en el concurso que se desarrolló con CUAAD), entre los que incluye rehabilitación de pisos, peatonalización de calle Escorza, así como el levantamiento de infraestructura actual		700,000
Entorno del MUSA	Rehabilitación y mantenimiento de Rambla Cataluña y banquetas perimetrales al MUSA		1,650,000
Paraninfo Enrique Díaz de León	Renovación del sistema de iluminación, voz y datos del Paraninfo Enrique Díaz De León		3,800,000
<b>Subtotal A</b>			<b>6,150,000</b>
<b>EDIFICIO DE RECTORÍA GENERAL</b>			
Edificio de Rectoría	Proyecto de rehabilitación y mantenimiento del Edificio de Rectoría (mantenimiento y rehabilitación de elevadores, impermeabilización parte baja, vestíbulo de ingreso, escaleras, techo, etc.)		1,159,575
Edificio de Rectoría	Rehabilitación de explanada de Rectoría General		1,000,000
Edificio de Rectoría	Rehabilitación del vestíbulo de ingreso al Edificio de Rectoría		1,000,000
Edificio de Rectoría	Adecuación de los pisos 11 y 12 del Edificio de Rectoría General		12,520,000
Cineforo	Habilitación y equipamiento Cine Foro. Sala Juárez. (proyector digital, iluminación de la sala, butacas, alfombra, iluminación para piso, luces de mecánica teatral, dulcería)		3,023,644
Edificio de Rectoría	Reforzamiento de alimentadores de tableros, desde planta baja hasta azotea del Edificio de Rectoría		420,000
Edificio de Rectoría	Instalación de medidores digitales para la energía eléctrica del Edificio de Rectoría		1,050,000
Edificio de Rectoría	Actualización del software de automatización del sistema de aire acondicionado		320,000
Edificio de Rectoría	Cambio de cableado estructurado en el site principal (voz y datos en CENCAR) así como el sistema de aire acondicionado		2,400,000
<b>Subtotal B</b>			<b>22,893,219</b>
<b>OTROS</b>			
Coordinación de Vinculación y Servicio Social	Rehabilitación de Casas de la AG		1,000,000
Coordinación General de Servicios a Universitarios	Subestación y cambio de las instalaciones eléctricas de la CGSU		800,000
Sindicato de Trabajadores Académicos	Colector STRAUDEG		2,500,000
Sistemas Universitario de Radio y Televisión	Reubicación de antena y transmisor de Radio Universidad piso 12 del Edificio de Rectoría a la estación transmisora del canal 44		840,000
<b>Subtotal C</b>			<b>5,140,000</b>
<b>Sumas totales (A+B+C)</b>			<b>34,183,219</b>

Fuente:  
Coordinación General Administrativa.

UNIVERSIDAD DE GUADALAJARA  
H. CONSEJO GENERAL UNIVERSITARIO



*[Firmas manuscritas]*

## Anexo No. 2: Fideicomisos Institucionales

(cantidades en pesos)

Fideicomiso	Número	Banco	Saldos al 30 de noviembre de 2013
<b>PIFI (FOMES y FIUPEA)</b>			
Subcuenta 19 (2011)	010128-7	BANORTE	5,847,122.76
Subcuenta 20 (2012)			-
<b>PROMEP</b>			
Infraestructura Física de la Red Universitaria	47578-0	BBVA-Bancomer	51,487,630.39
Régimen de Pensiones y Jubilaciones de la UDG <sup>1)</sup>	43464-7	BBVA-Bancomer	3,393,215.92
	47091-4	BBVA-Bancomer	8,931,840,847.14
<b>Fideicomiso Centro Cultural Universitario</b>			
Centro Cultural Universitario	106644-5		171,822,763.11
Subcuenta (NBPEJ)	5052309		38,519,526.03
Subcuenta (Museo)	5052317		15,265,695.01
Subcuenta (Vialidades)	5252325	BANAMEX	10,445,978.23
Subcuenta (Urbanización)	5056681		16,412,430.98
Subcuenta (Conjunto de Artes Escénicas)	5056673		13,917,289.13
Subcuenta (CONACULTA CAE ESTATAL)	5067802		4,568,775.80
Subcuenta (CONACULTA CAE FEDERAL)	5070781		50,631,314.31
Vivienda para el Trabajador Universitario (Huentitán)	9022	Interacciones	22,061,753.61
Vivienda Universitaria (Belenes)	9405	Interacciones	-
			<b>1,616,794.87</b>

Nota:

1) En 2014 se cargarán al fideicomiso los jubilados del nuevo régimen.

Fuente:

Dirección de Finanzas.

Anexo No. 3: Estimación de Ingresos y Egresos de la Coordinación del Corporativo de Empresas Universitarias

(cantidades en pesos)

Nombre de la Empresa	Ingresos	Egresos
Casa Productora de Cine y Televisión, Distribución y Entretenimiento*	-	-
Centro de Estudios para Extranjeros (CEPE)*	-	-
Club Deportivo Universidad de Guadalajara, A. C.	20,579,049	19,041,809
Editorial Universitaria	32,589,286	30,832,527
Empresa Desarrolladora de Software y de Negocios	1,976,939	1,601,103
Empresa Impro Promotora de Espectáculos*	-	-
Empresa Servicios Universitarios	18,828,264	15,006,538
Feria Internacional del Libro de Guadalajara	83,436,602	75,873,771
Hotel Villa Montecarlo	8,700,674	8,375,026
Hotel Villa Primavera	22,033,610	19,070,802
Inmobiliaria Universitaria	36,349,231	29,090,819
Insignia*	-	-
Operadora Auditorio Metropolitano	91,391,210	87,836,014
Operadora Centro Cultural Universitario	16,777,675	16,652,541
Operadora de Estacionamientos	8,329,439	7,079,288
Operadora Parque Industrial Los Belenes	15,272,734	14,321,279
Operadora Promotora Deportiva Leones Negros de la Universidad	49,656,578	49,552,521
Sistema Corporativo PROULEX-COMLEX	146,758,309	121,437,272
Red de Gasolineras Universitarias S.A. de C.V.	111,666,200	109,143,521
<b>Total</b>	<b>664,345,800</b>	<b>604,914,831</b>

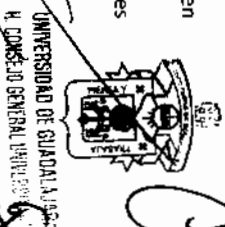
**Nota:**

Las utilidades serán para el pago de los intereses y abono a capital del crédito para el Auditorio Metropolitano, según resolutive tercero del dictamen número II/2006/484 del H. Consejo General Universitario de fecha 19 de diciembre de 2006.

\* Estas empresas no presentan presupuesto para el ejercicio 2014, debido a que se encuentran en proceso de adhesión a otras empresas con fines similares.

**Fuente:**

Oficio de la Secretaría de Vinculación y Desarrollo Empresarial del CUCEA No. SVDE/1481/2013, de fecha 22 de octubre de 2013.



*[Handwritten signatures and stamps]*

# Anexo No. 4: Estimado de Ingresos Autogenerados por Servicios Escolares o Aranceles

(cantidades en pesos)

CIQUA	Licenciatura	3,706,544	1,853,272	741,396	46,932	4,411,642	24,749,466	1,111,963	921,328	1,200,894	314,442	437,919	1,880,704	5,877,251	30,626,217
	Doctorado	17,696,311	17,696,311	-	-	-	-	-	-	-	-	-	-	-	-
	Licenciatura	2,355,234	1,277,617	511,047	44,628	2,044,450	6,106,434	796,570	1,235,912	777,213	4,980	1,194,834	876,149	4,955,702	10,962,186
	Doctorado	2,224,692	-	-	-	-	-	-	-	-	-	-	-	-	-
CIQUH	Licenciatura	1,695,124	847,562	339,075	99,651	3,825,775	6,860,697	508,587	807,660	782,351	100,196	795,647	1,639,628	4,634,099	13,494,705
	Doctorado	3,749,684	-	-	-	-	-	-	-	-	-	-	-	-	-
	NMS	170,223	85,112	34,045	-	-	-	-	-	-	-	-	-	-	-
	TSU	-	-	-	-	-	-	-	-	-	-	-	-	-	-
	Licenciatura	4,951,020	2,475,510	990,204	8,700	16,640,748	32,004,578	1,536,373	880,396	1,461,857	35,839	1,571,733	7,131,748	12,617,947	44,622,525
	Especialidad	11,770,260	11,770,260	-	-	-	-	-	-	-	-	-	-	-	-
	Doctorado	-	-	-	-	-	-	-	-	-	-	-	-	-	-
CIUAD	Licenciatura	1,107,945	553,973	221,589	49,408	2,964,959	13,035,390	332,384	241,584	275,405	18,826	531,549	1,270,997	2,670,445	15,705,394
	Doctorado	9,245,481	-	-	-	-	-	-	-	-	-	-	-	-	-
	Licenciatura	647,515	343,758	137,503	20,777	2,187,891	206,245	206,245	238,671	127,559	283,381	-	-	855,866	3,043,756
	Doctorado	1,685,853	-	-	-	-	-	-	-	-	-	-	-	-	-
CIUCMA	Licenciatura	237,277	118,639	47,455	2,650	753,384	71,183	3,801	106,034	-	-	8,652	-	192,670	946,054
	Doctorado	398,613	398,613	-	-	-	-	-	-	-	-	-	-	-	-
	Licenciatura	634,609	317,305	126,922	-	-	-	-	-	-	-	-	-	-	-
	Doctorado	644,423	644,423	-	-	-	-	-	-	-	-	-	-	-	-
CIUCINSA	TSU y Licenciatura	623,004	311,502	124,601	9,778	1,672,278	186,901	361,611	241,371	7,271	10,414	-	-	813,588	2,485,866
	Maestría	1,226,397	-	-	-	-	-	-	-	-	-	-	-	-	-
	TSU y Licenciatura	8,116,186	4,068,093	1,623,227	-	-	-	-	-	-	-	-	-	-	-
	Maestría	4,642,138	4,642,138	-	-	-	-	-	-	-	-	-	-	-	-
CIUCOJA	Licenciatura	792,099	396,049	158,420	157,782	3,546,867	237,629	332,153	262,834	15,544	39,142	-	-	888,102	4,435,169
	Doctorado	2,894,616	2,894,616	-	-	-	-	-	-	-	-	-	-	-	-
CIUCOTAHUA	TSU y Licenciatura	540,138	270,069	108,028	299,417	2,091,120	162,041	122,509	112,067	82,372	-	-	-	477,979	2,589,099
	Doctorado	1,413,606	1,413,606	-	-	-	-	-	-	-	-	-	-	-	-
CIUCURITE	Licenciatura	6,387,448	3,193,724	1,277,490	344	5,825,348	1,916,234	46,370	32,819	3,321	64,274	-	-	2,063,028	7,888,376
	Doctorado	1,353,800	1,353,800	-	-	-	-	-	-	-	-	-	-	-	-
CIUCVALLES	Licenciatura	373,949	186,975	74,790	914	1,893,948	112,185	57,002	65,485	4,216	-	-	-	238,838	2,132,786
	Doctorado	1,631,270	1,631,270	-	-	-	-	-	-	-	-	-	-	-	-
CIUCVACA	Licenciatura	400,100	200,050	80,020	142,137	598,888	120,030	74,627	87,991	5,251	128,059	-	-	415,964	1,014,856
	Doctorado	178,681	178,681	-	-	-	-	-	-	-	-	-	-	-	-
CIUCVIA	NMS Escolarizado	6,193,442	3,096,721	1,238,688	79,604	17,034,666	34,616,454	1,868,033	2,844,065	5,170,884	171,592	9,233,113	7,300,971	26,578,208	61,194,066
	NMS Semiescolarizado	12,576,154	-	-	-	-	-	-	-	-	-	-	-	-	-
	TSU y Licenciatura	585,375	585,375	-	-	-	-	-	-	-	-	-	-	-	-
	Maestría	2,022,497	292,688	117,075	-	-	-	-	-	-	-	-	-	-	-
	Licenciatura	2,022,497	2,022,497	-	-	-	-	-	-	-	-	-	-	-	-
	Doctorado	7,232,944	-	-	-	-	-	-	-	-	-	-	-	-	-
CIUCVIA	TSU y Licenciatura	3,250,696	3,250,696	-	-	-	-	-	-	-	-	-	-	-	-
	Doctorado	3,250,696	3,250,696	-	-	-	-	-	-	-	-	-	-	-	-
OTROS CURSOS	TSU y Licenciatura	126,592,485	68,592,654	19,878,616	7,951,446	965,712	46,922,240	162,310,668	11,927,189	77,421,082	9,095,578	48,597,810	3,651,318	16,421,836	247,434,953
	Doctorado	-	-	-	-	-	-	-	-	-	-	-	-	-	-

1) El monto de matrícula fue construido a partir de la aplicación escolar reportada en PIFI 2012-2013 y el dictamen de exámenes No. 11/2010/932.  
 2) El monto por rárabiles de ahorros se calculó con base en los ingresos contabilizados al 30 de septiembre de 2013 por la Dirección de Finanzas.  
 3) La estimación de los montos de salarios, extrasalariales y de utilidad, son resultado de los índices de aprobación y reproducción, así como de situación reportadas en el Informe Mensual de Rectoría General 2012-2013.  
 Fuente: Dirección de Finanzas, estimación al 30 de septiembre de 2013.

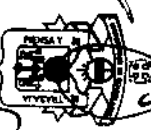
# Anexo No. 5: Estimado de Ingresos Propios y Otras Fuentes de Financiamiento

(cantidades en pesos)

Ingresos Propios para las Instancias de la Red

Entidad	Servicios	Aportaciones Extraordinarias	Venta de Formas	Total de Ingresos Propios
C.U. de Cs. Económico Administrativas	-	18,355,506	471,777	18,827,283
C.U. de Cs. Exactas e Ingenierías	-	10,244,791	95,593	10,340,384
C.U. de Cs. Sociales y Humanidades	-	7,431,496	847,050	8,278,546
C.U. de Cs. de la Salud	-	17,371,739	25,534	17,397,273
C.U. de Arte, Arquitectura y Diseño	-	1,843,681	109,423	1,953,104
<i>Srla. de Vinculación y Difusión Cultural</i>	-	603,109	-	603,109
C.U. de Cs. Biológicas y Agropecuarias	-	2,411,145	79,429	2,490,574
C.U. de Tonalá	-	992,094	2,326	994,420
C.U. de los Altos	-	1,398,292	15,288	1,413,580
C.U. de la Ciénega	-	4,082,398	48,608	4,131,006
C.U. del Sur	-	3,100,865	89,235	3,190,100
C.U. de la Costa	-	4,691,648	123,039	4,814,687
C.U. de la Costa Sur	-	2,408,545	136,304	2,544,849
C.U. del Norte	-	28,318	16,939	45,257
C.U. de los Valles	-	5,044,297	7,975	5,052,272
C.U. de los Lagos	-	966,571	13,735	980,306
<b>Subtotal A</b>	-	<b>88,574,495</b>	<b>2,082,255</b>	<b>90,656,750</b>
Sistema de Educación Medio Superior	-	32,821,909	564,712	33,386,621
<b>Subtotal B</b>	-	<b>32,821,909</b>	<b>564,712</b>	<b>33,386,621</b>
Sistema de Universidad Virtual	-	2,980,033	7,450	2,987,483
<b>Subtotal C</b>	-	<b>2,980,033</b>	<b>7,450</b>	<b>2,987,483</b>
Contraloría General	-	-	-	-
Rectoría General	-	-	-	-
<b>Subtotal</b>	-	-	-	-
Vicerrectoría Ejecutiva	-	-	-	-
Coord. Gral. Académica	-	-	-	-
Coord. Gral. Administrativa	534,000,000	-	-	534,000,000
Dirección de Finanzas	-	-	-	-
Coord. Gral. de Cooperación e Internacionalización	-	3,379,117	-	3,379,117
Coord. de Vinculación y Servicio Social	-	-	-	-
Coord. Gral. de Planeación y Desarrollo Instit.	425,026	-	-	425,026
Coord. Gral. de Tecnologías de Información	-	-	-	-
<b>Subtotal</b>	<b>534,425,026</b>	<b>3,379,117</b>	-	<b>537,804,143</b>
Secretaría General	-	-	-	-
Oficina del Abogado General	-	-	-	-
Coord. Gral. de Patrimonio	-	-	-	-
Coord. Gral. de Servicios a Universitarios	10,113,122	-	-	10,113,122
Coord. de Estudios Incorporados	-	-	-	-
Coord. de Seguridad Universitaria	-	-	-	-
Coord. Gral. de Recursos Humanos	-	-	-	-
Coord. de Control Escolar	-	-	-	-
Coord. de Transparencia y Archivo General	-	-	-	-
Coord. Gral. de Comunicación Social	2,271,392	-	-	2,271,392
<b>Subtotal D</b>	<b>11,384,514</b>	-	-	<b>11,384,514</b>
<b>Totales (A+B+C+D)</b>	<b>546,809,540</b>	<b>3,379,117</b>	<b>2,654,417</b>	<b>550,838,557</b>
		<b>120,155,554</b>		<b>669,619,511</b>

Fuente:  
Dirección de Finanzas.



*[Handwritten signature]*

Anexo No. 6: Tabulador de Sueldos y Salarios Personal Académico

**PROFESOR DE CARRERA DE TIEMPO COMPLETO**

( 40 HORAS )

CATEGORÍA	SUELDO BASE
NIVEL	2014
PROF E INV ASISTENTE A	\$ 6,471.95
PROF E INV ASISTENTE B	\$ 7,553.05
PROF E INV ASISTENTE C	\$ 8,669.10
PROF E INV ASOCIADO A	\$ 11,440.77
PROF E INV ASOCIADO B	\$ 12,830.41
PROF E INV ASOCIADO C	\$ 14,371.52
PROF E INV TITULAR A	\$ 16,614.79
PROF E INV TITULAR B	\$ 19,666.61
PROF E INV TITULAR C	\$ 23,053.30

**PROFESOR DE CARRERA DE MEDIO TIEMPO**

( 20 HORAS )

CATEGORÍA	SUELDO BASE
NIVEL	2014
PROF E INV ASISTENTE A	\$ 3,235.98
PROF E INV ASISTENTE B	\$ 3,776.52
PROF E INV ASISTENTE C	\$ 4,334.56
PROF E INV ASOCIADO A	\$ 5,720.39
PROF E INV ASOCIADO B	\$ 6,415.21
PROF E INV ASOCIADO C	\$ 7,185.77
PROF E INV TITULAR A	\$ 8,307.40
PROF E INV TITULAR B	\$ 9,833.30
PROF E INV TITULAR C	\$ 11,526.65

**TÉCNICO ACADÉMICO DE TIEMPO COMPLETO**

( 40 HORAS )

CATEGORÍA	SUELDO BASE
NIVEL	2014
TEC ACADÉMICO ASISTENTE A	\$ 5,794.10
TEC ACADÉMICO ASISTENTE B	\$ 6,645.21
TEC ACADÉMICO ASISTENTE C	\$ 7,584.96
TEC ACADÉMICO ASOCIADO A	\$ 9,736.04
TEC ACADÉMICO ASOCIADO B	\$ 10,709.23
TEC ACADÉMICO ASOCIADO C	\$ 11,780.20
TEC ACADÉMICO TITULAR A	\$ 12,956.56
TEC ACADÉMICO TITULAR B	\$ 14,235.74
TEC ACADÉMICO TITULAR C	\$ 16,034.21

**TÉCNICO ACADÉMICO DE MEDIO TIEMPO**

( 20 HORAS )

CATEGORÍA	SUELDO BASE
NIVEL	2014
TEC ACADÉMICO ASISTENTE A	\$ 2,897.05
TEC ACADÉMICO ASISTENTE B	\$ 3,322.60
TEC ACADÉMICO ASISTENTE C	\$ 3,792.49
TEC ACADÉMICO ASOCIADO A	\$ 4,868.02
TEC ACADÉMICO ASOCIADO B	\$ 5,354.62
TEC ACADÉMICO ASOCIADO C	\$ 5,890.11
TEC ACADÉMICO TITULAR A	\$ 6,478.28
TEC ACADÉMICO TITULAR B	\$ 7,117.88
TEC ACADÉMICO TITULAR C	\$ 8,017.10

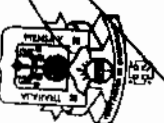
**PROFESOR DE ASIGNATURA**

CATEGORÍA	SUELDO BASE HORA / SEMANA / MIES	SUELDO BASE POR HORA IMPARTIDA
NIVEL	2014	2014
PROFESOR DE ASIGNATURA A	\$ 288.05	\$ 67.21
PROFESOR DE ASIGNATURA B	\$ 319.38	\$ 74.52

Nota: No se incluye el incremento salarial 2014.

Fuente:

Coordinación General de Recursos Humanos.



UNIVERSIDAD DE GUADALUPE  
 EL CONSEJO GENERAL UNIVERSITARIO

*(Handwritten signatures and marks)*



Anexo No. 6: Tabulador de Sueldos y Salarios Personal de Mandos Superiores

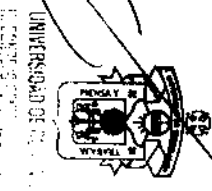
MANDOS SUPERIORES		
CLAVE	PUESTO	SUELDO BASE
D-008	RECTOR GENERAL	\$ 71,539.18
D-020	VICERRECTOR EJECUTIVO	\$ 61,539.52
D-030	SECRETARIO GENERAL	\$ 54,891.01
D-040	RECTOR DE CENTRO	\$ 45,855.33
D-042	DIRECTOR GENERAL	\$ 45,855.33
D-046	RECTOR SISTEMA UNIV VIRTUAL	\$ 45,855.33
D-048	DIRECTOR DE FINANZAS	\$ 45,855.33
D-057	COORDINADOR EJECUTIVO	\$ 45,855.33
D-052	CONTRALOR GENERAL	\$ 45,854.53
D-053	ABOGADO GENERAL	\$ 41,796.27
D-055	COORDINADOR GENERAL	\$ 41,796.27
D-077	DIRECTOR	\$ 39,475.77
D-078	JEFE DE ASESORES DE RECTORÍA GENERAL	\$ 37,995.76
D-059	SECRETARIO ACADÉMICO	\$ 34,473.14
D-192	SECRETARIO ADMINISTRATIVO	\$ 34,473.14
D-067	DIRECTOR ACADÉMICO	\$ 34,473.14
D-068	DIRECTOR ADMINISTRATIVO	\$ 34,473.14
D-069	DIRECTOR DE TECNOLOGÍAS	\$ 34,473.14
D-191	DIRECTOR DE ESCUELA	\$ 31,429.63

Nota: Si el titular de estos puestos cuenta con plaza docente, la compactación de su salario se realizará sumando el salario del puesto de mando superior más el salario del puesto académico.

Nota: No se incluye el incremento salarial 2014.

Fuente:

Coordinación General de Recursos Humanos.



*[Handwritten signatures and stamps]*

Anexo No. 6: Tabulador de Sueldos y Salarios Personal de Mandos Medios

CLAVE	PUESTO	SUELDO
D-168	SECRETARIO DE VINCULACIÓN Y DIFUSIÓN CULTURAL *	\$ 45,855.32
D-179	SECRETARIO DE VINCULACIÓN Y DESARROLLO EMPRESARIAL *	\$ 45,855.32
D-039	COORDINADOR GENERAL DE COMUNICACIÓN SOCIAL	\$ 41,796.27
D-181	DIRECTOR OPERADORA	\$ 41,684.21
D-175	SECRETARIO VICERECTORIA EJECUTIVA	\$ 39,475.77
D-075	SECRETARIO SECRETARIA GENERAL	\$ 39,475.77
D-158	SUBDIRECTOR DE PRODUCCIONES UNIVERSITARIAS	\$ 39,475.77
D-171	COORDINADOR DE AREA E *	\$ 39,475.76
D-142	JEFE DE UNIDAD F *	\$ 37,418.28
D-182	SUBDIRECTOR A	\$ 37,418.28
D-177	SECRETARIO DIRECCIÓN DE FINANZAS	\$ 34,473.14
D-176	DIRECTOR DE DIVISIÓN	\$ 34,473.14
D-070	DIRECTOR DE INSTITUTO	\$ 34,473.14
D-170	DIRECTOR DE CENTRO	\$ 34,473.14
D-159	DIR. FUND. INST. PUB. GOB	\$ 34,473.14
D-085	COORDINADOR DE AREA D	\$ 34,473.12
D-009	SECRETARIO TÉCNICO DEL RECTOR GENERAL	\$ 33,296.67
D-010	SECRETARIO PARTICULAR DEL RECTOR GENERAL	\$ 33,296.67
D-011	SECRETARIO PRIVADO DEL RECTOR GENERAL	\$ 33,296.67
D-174	SECRETARIO TÉCNICO SECRETARIA GENERAL	\$ 33,296.67
D-165	COORDINADOR DEL CORPORATIVO DE EMPRESAS UNIV.	\$ 33,147.25
C-008	SUB-DIRECTOR	\$ 32,077.71
D-141	JEFE DE UNIDAD E	\$ 30,788.14
D-095	SECRETARIO TÉCNICO	\$ 30,788.13
D-072	COORDINADOR AREA B	\$ 30,207.14
D-098	SECRETARIO DE LA CONTRALORIA GENERAL	\$ 30,207.14
D-089	SUBDIRECTOR REGIONAL DE RADIO	\$ 26,709.17
D-080	JEFE DEL INSTITUTO DE GESTIÓN DEL CONOCIMIENTO	\$ 26,709.17
D-173	JEFE DE DEPARTAMENTO	\$ 26,709.17
D-172	DIRECTOR DE AREA	\$ 26,709.17

CLAVE	PUESTO	SUELDO
D-084	JEFE DE UNIDAD D	\$ 26,709.17
D-164	DIRECTOR BIBLIOTECA PÚBLICA DEL ESTADO DE JALISCO	\$ 25,681.89
D-091	SECRETARIO DE COORDINACIÓN GENERAL	\$ 25,450.59
D-169	COORDINADOR DE GESTIÓN Y ADMINISTRACIÓN *	\$ 25,450.59
D-101	CONTRALOR DE CENTRO	\$ 24,286.52
D-031	SECRETARIO PARTICULAR DE VICERECTORIA EJECUTIVA	\$ 23,796.92
D-032	SECRETARIO PARTICULAR DE SECRETARIA GENERAL	\$ 23,796.92
D-033	ASISTENTE RECTOR GENERAL	\$ 23,796.92
D-049	SECRETARIO DE COORDINACIÓN DE AREA B	\$ 20,904.10
D-111	SECRETARIO DE ESCUELA	\$ 19,978.44
D-178	SECRETARIO DE COORDINACIÓN DE AREA D	\$ 19,925.23
D-102	SECRETARIO DE DIVISIÓN	\$ 19,925.21
D-103	SECRETARIO DE DIVISIÓN ACADÉMICA	\$ 19,925.21
D-041	COORDINADOR DE AREA A	\$ 19,925.21
C-042	COORDINADOR DE CARRERA	\$ 19,925.21
D-043	JEFE DE UNIDAD D BIS	\$ 19,925.21
D-044	COORDINADOR DE POSGRADO C	\$ 19,925.21
D-081	COORDINADOR DE AREA C	\$ 16,978.38
D-082	COORDINADOR DE POSGRADO B	\$ 16,977.12
D-080	COORDINADOR ACADÉMICO DE ESCUELA	\$ 14,286.19
D-062	COORDINADOR DE MÓDULO DE ESCUELA	\$ 14,286.19
D-180	DIRECTOR DEL INSTITUTO DE NEUROCIENCIAS	\$ 13,300.14
D-050	SECRETARIO PARTICULAR DEL RECTOR DE CENTRO	\$ 12,780.27
D-051	SECRETARIO PARTICULAR DEL DIRECTOR GENERAL DE SEMS	\$ 12,780.27
D-121	OFICIAL MAYOR DE ESCUELA	\$ 10,923.35
D-061	JEFE DE UNIDAD C	\$ 10,923.35
D-063	COORDINADOR DE POSGRADO A	\$ 10,923.35
D-071	COORDINADOR DE EXTENSIÓN DE ESCUELA	\$ 9,096.69
D-160	DIRECTOR DE CENTRO A	\$ 8,520.95
D-122	ORIENTADOR EDUCATIVO DE ESCUELA	\$ 7,775.91

Nota: Los puestos señalados con asterisco que cuyos titulares cuenten con plaza académica, deberán solicitar licencia sin goce de salario en la misma, en tanto dure en el cargo directivo; condición que se hace extensiva a los puestos de jefe de Unidad o autorizados a la Secretaría de Vinculación y Difusión Cultural del CUAAO: Unidad de Teatro, Unidad de Estadística y Estudios Especiales, Unidad de Revista Luminaria, a la Unidad de Asuntos Jurídicos, Unidad de Estadística y Desarrollo Institucional y Unidad Administrativa. Se exceptúa de lo anterior, aquellos casos autorizados por la Comisión de Hacienda del H. Consejo General Universitario.

Nota: No se incluye el incremento salarial 2014.

Fuente: Coordinación General de Recursos Humanos.



UNIVERSIDAD DE JALISCO  
 COORDINACIÓN GENERAL DE RECURSOS HUMANOS  
 CARRERAS 1000, GUANAJUATO, GTO. 36000  
 TEL: 462 22 11 11 FAX: 462 22 11 11  
 WWW.UJALISCO.GOV.MX

Anexo No. 6: Tabulador de Sueldos y Salarios Personal Técnico Administrativo y de Confianza

TÉCNICO ADMINISTRATIVO						
CLAVE	PUESTO	36 HRS	40 HRS	48 HRS	SUELDO POR HORA	
A-170	JEFE DE SECCIÓN B	\$ 6,297.48	\$ 6,997.20	\$ 8,396.64	\$ 174.93	
A-190	COORDINADOR B	\$ 6,297.48	\$ 6,997.20	\$ 8,396.64	\$ 174.93	
A-220	COORDINADOR A	\$ 5,534.64	\$ 6,149.60	\$ 7,379.52	\$ 153.74	
A-340	JEFE DE UNIDAD A	\$ 8,183.16	\$ 9,092.40	\$ 10,910.88	\$ 227.31	
A-350	JEFE DE UNIDAD B	\$ 13,042.08	\$ 14,491.20	\$ 17,389.44	\$ 362.28	
A-360	JEFE DE CONTROL B	\$ 9,801.36	\$ 10,890.40	\$ 13,068.48	\$ 272.26	
A-370	JEFE DE CONTROL A	\$ 6,998.40	\$ 7,776.00	\$ 9,331.20	\$ 194.40	
A-410	JEFE DE UNIDAD ADMVA B	\$ 7,364.16	\$ 8,182.40	\$ 9,818.88	\$ 204.56	

CONFIANZA						
CLAVE	PUESTO	36 HRS	40 HRS	48 HRS	SUELDO POR HORA	
E-010	AUXILIAR GENERAL	\$ 3,788.64	\$ 4,209.60	\$ 5,051.52	\$ 105.24	
E-020	ADMINISTRATIVO DE APOYO	\$ 4,784.04	\$ 5,315.60	\$ 6,378.72	\$ 132.89	
E-030	TÉCNICO DE COORDINACIÓN	\$ 5,781.96	\$ 6,424.40	\$ 7,709.28	\$ 160.61	
E-040	ADMINISTRATIVO DE COORDINACIÓN	\$ 6,998.40	\$ 7,776.00	\$ 9,331.20	\$ 194.40	
E-050	JEFE DE APOYO ADMINISTRATIVO	\$ 8,183.16	\$ 9,092.40	\$ 10,910.88	\$ 227.31	
E-060	JEFE DE APOYO TÉCNICO	\$ 9,801.36	\$ 10,890.40	\$ 13,068.48	\$ 272.26	
E-070	JEFE OPERATIVO	\$ 13,042.08	\$ 14,491.20	\$ 17,389.44	\$ 362.28	
E-080	JEFE OPERATIVO ESPECIALIZADO	\$ 16,305.12	\$ 18,116.80	\$ 21,740.16	\$ 452.92	

Nota: No se incluye el incremento salarial 2014.

Fuente:

Coordinación General de Recursos Humanos.

UNIVERSIDAD DE CUENCA

Anexo No. 6: Tabulador de Sueldos y Salarios Personal Administrativo

CLAVE	CATEGORIA	36 HRS	40 HRS	48 HRS	SUELDO POR HORA
<b>RAMA OPERATIVA</b>					
AO-A	AUXILIAR OPERATIVO A	\$ 4,086.36	\$ 4,540.40	\$ 5,448.48	\$ 113.51
AO-B	AUXILIAR OPERATIVO B	\$ 4,308.84	\$ 4,787.60	\$ 5,745.12	\$ 119.69
AO-C	AUXILIAR OPERATIVO C	\$ 4,546.44	\$ 5,051.60	\$ 6,061.92	\$ 126.29
AO-D	AUXILIAR OPERATIVO D	\$ 4,784.04	\$ 5,315.60	\$ 6,378.72	\$ 132.89
TO-A	TÉCNICO OPERATIVO A	\$ 5,022.36	\$ 5,580.40	\$ 6,696.48	\$ 139.51
TO-B	TÉCNICO OPERATIVO B	\$ 5,349.96	\$ 5,944.40	\$ 7,133.28	\$ 148.61
TO-C	TÉCNICO OPERATIVO C	\$ 5,776.56	\$ 6,418.40	\$ 7,702.08	\$ 160.46
<b>RAMA ADMINISTRATIVA</b>					
AA-A	AUXILIAR ADMINISTRATIVO A	\$ 4,086.36	\$ 4,540.40	\$ 5,448.48	\$ 113.51
AA-B	AUXILIAR ADMINISTRATIVO B	\$ 4,308.84	\$ 4,787.60	\$ 5,745.12	\$ 119.69
AA-C	AUXILIAR ADMINISTRATIVO C	\$ 4,546.44	\$ 5,051.60	\$ 6,061.92	\$ 126.29
AA-D	AUXILIAR ADMINISTRATIVO D	\$ 4,784.04	\$ 5,315.60	\$ 6,378.72	\$ 132.89
TA-A	TÉCNICO ADMINISTRATIVO A	\$ 5,022.36	\$ 5,580.40	\$ 6,696.48	\$ 139.51
TA-B	TÉCNICO ADMINISTRATIVO B	\$ 5,349.96	\$ 5,944.40	\$ 7,133.28	\$ 148.61
TA-C	TÉCNICO ADMINISTRATIVO C	\$ 5,776.56	\$ 6,418.40	\$ 7,702.08	\$ 160.46
TA-D	TÉCNICO ADMINISTRATIVO D	\$ 6,239.88	\$ 6,933.20	\$ 8,319.84	\$ 173.33
TA-E	TÉCNICO ADMINISTRATIVO E	\$ 6,683.04	\$ 7,425.60	\$ 8,910.72	\$ 185.64
<b>RAMA TÉCNICA</b>					
TE-A	TÉCNICO ESPECIALIZADO A	\$ 5,022.36	\$ 5,580.40	\$ 6,696.48	\$ 139.51
TE-B	TÉCNICO ESPECIALIZADO B	\$ 5,349.96	\$ 5,944.40	\$ 7,133.28	\$ 148.61
TE-C	TÉCNICO ESPECIALIZADO C	\$ 5,776.56	\$ 6,418.40	\$ 7,702.08	\$ 160.46
TE-D	TÉCNICO ESPECIALIZADO D	\$ 6,239.88	\$ 6,933.20	\$ 8,319.84	\$ 173.33
TP-A	TÉCNICO PROFESIONAL A	\$ 6,883.56	\$ 7,648.40	\$ 9,178.08	\$ 191.21
TP-B	TÉCNICO PROFESIONAL B	\$ 7,295.76	\$ 8,106.40	\$ 9,727.68	\$ 202.66
TP-C	TÉCNICO PROFESIONAL C	\$ 7,733.52	\$ 8,592.80	\$ 10,311.36	\$ 214.82

ADMINISTRATIVO

Nota: No se incluye el incremento salarial 2014.

Fuente:

Coordinación General de Recursos Humanos.



*[Handwritten signatures and marks]*

Anexo 7: Consumo de Energía Eléctrica 2013  
Resumen General

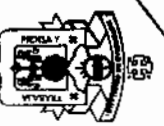
Dependencia	Enero	Febrero	Marzo	Abril	Mayo	Junio	Julio	Agosto	Septiembre	Octubre	Noviembre	Diciembre	Total
Centros Universitarios	3,771,240	4,316,968	4,392,606	4,334,940	5,425,860	5,068,471	4,512,008	4,043,293	4,977,102	5,545,033	5,492,646	5,244,466	57,124,633
Sistema de Educación Media Superior	1,511,184	1,681,117	1,841,444	1,794,556	2,140,203	2,241,955	1,718,270	1,541,674	2,121,820	2,257,452	2,337,353	2,141,756	23,328,784
Sistema de Universidad Virtual	29,415	33,545	39,520	40,908	51,097	52,834	48,432	36,884	45,953	50,208	54,635	48,869	532,300
Rectoría General	49,181	58,808	56,474	64,834	3,084	3,172	3,046	3,085	3,069	3,102	3,138	25,372	276,365
Coord. Gral. Académica	7,637	27,452	11,264	29,950	15,413	43,167	16,296	30,593	15,084	39,657	15,395	25,465	277,373
Coord. Gral. Administrativa	4,807	6,977	8,702	5,206	13,198	5,424	16,986	5,587	9,826	3,793	13,391	9,492	103,389
Dirección de Finanzas	10,121	2,062	9,836	1,882	10,037	2,247	163,027	1,942	10,033	1,944	10,142	22,570	245,843
Coord. Gral. de Planeación Y Desarrollo Institucional	6,101	8,691	9,175	9,764	12,243	13,841	11,646	9,120	9,195	10,157	9,952	11,108	120,993
Coord. de Vinculación Y Servicio Social	45,950	31,006	45,774	28,025	38,245	29,639	55,511	29,341	44,064	32,756	52,309	43,733	476,353
Coord. Gral. de Cooperación de Internacionalización	5,431	6,814	8,732	9,591	13,298	15,663	12,409	9,344	9,574	10,179	9,087	11,132	121,254
Secretaría General	481,317	467,647	465,447	470,867	580,913	560,018	553,997	446,786	517,699	583,854	587,503	592,459	6,308,507
Coord. Gral. de Patrimonio	7,065	7,390	6,256	5,043	7,668	9,231	9,413	10,373	10,393	11,135	9,565	9,455	102,987
Coord. Gral. de Servicios a Universitarios	253,805	219,201	254,402	247,070	243,477	198,878	223,110	178,462	226,708	237,725	271,550	258,219	2,812,607
Coord. Gral. de Recursos Humanos	9,353	-	11,949	-	15,076	-	20,768	-	12,943	-	17,122	-	87,211
Coord. de Control Escolar	6,621	-	9,937	-	7,503	-	14,226	-	8,494	-	10,780	-	57,561
<b>Total</b>	<b>6,199,228</b>	<b>6,867,678</b>	<b>7,171,518</b>	<b>7,042,636</b>	<b>8,577,315</b>	<b>8,244,540</b>	<b>7,379,145</b>	<b>6,346,484</b>	<b>8,021,957</b>	<b>8,786,995</b>	<b>8,894,568</b>	<b>8,444,056</b>	<b>91,976,166</b>

(cantidades en pesos)

Notas:

Norma mensual del consumo de los meses enero-diciembre, así mismo incluye un incremento del 1.11% de los dependencias ubicadas al interior del actual Edificio de Rectoría General, antes Edificio Cultural Administrativo e los registros de la Secretaría de Vinculación Y Difusión Cultural, perteneciente al Centro Universitario de Arte, Arquitectura y Diseño, oficina Rectoría General bajo contempla un servicio ubicado en el domicilio "Cima del Cerro del Cuatro".

Fuente:  
Dirección de Finanzas



UNIVERSIDAD DE GUADALUPE  
R. CONSEJO GENERAL

Handwritten signatures and stamps at the bottom of the page.

Anexo 7: Consumo de Energía Eléctrica 2013  
Centros Universitarios Temáticos y Regionales

Centros Universitarios	(cantidades en pesos)												
	Enero	Febrero	Marzo	Abril	Mayo	Junio	Julio	Agosto	Septiembre	Octubre	Noviembre	Diciembre	Total
C.U. de Cs. Economía Administrativas	459,110	565,337	539,923	535,822	657,689	574,733	486,910	469,738	587,499	684,188	684,584	647,102	6,892,635
C.U. de Cs. Exactas e Ingeniería	584,052	652,842	657,557	632,560	786,333	733,652	651,703	549,643	715,427	782,305	789,882	739,900	8,275,856
C.U. de Cs. Sociales y Humanidades	708,820	760,476	791,063	777,075	955,177	935,512	859,269	722,660	814,525	925,525	901,831	875,357	10,027,290
C.U. de Cs. de la Salud	343,064	375,287	401,461	366,334	459,168	420,759	391,298	317,659	423,122	455,474	496,612	430,785	4,881,023
C.U. de Arte, Arquitectura y Diseño	339,599	350,844	371,953	336,539	462,488	448,140	414,698	357,779	454,584	459,047	484,849	434,164	4,914,684
C.U. de Cs. Biológicas y Agropecuarias	293,583	301,700	309,336	305,128	357,007	333,152	317,671	266,316	318,455	347,906	347,300	329,047	3,826,601
C.U. de Tonalá	233	8,905	5,399	11,564	5,676	11,623	1,288	7,940	30,280	17,422	42,822	16,477	159,629
C.U. de los Altos	110,995	138,122	131,311	120,287	140,213	140,690	115,589	108,733	132,492	144,855	149,805	137,002	1,570,094
C.U. de la Ciénega	139,603	163,829	168,285	186,267	239,684	212,417	169,742	155,902	189,657	208,565	194,621	197,259	2,225,831
C.U. del Sur	161,289	175,240	175,577	210,746	253,927	248,896	218,144	217,618	253,167	278,625	284,570	263,522	2,741,321
C.U. de la Costa	231,113	279,983	274,096	291,316	369,219	357,779	356,230	350,791	415,751	514,270	453,207	486,395	4,380,150
C.U. de la Costa Sur	175,443	209,193	229,058	223,877	298,963	269,196	217,842	215,473	264,736	310,371	277,649	293,547	2,985,348
C.U. del Norte	73,391	77,784	80,310	76,220	105,427	90,373	72,780	70,274	82,094	86,340	85,473	81,662	982,128
C.U. de los Valles	58,169	148,772	143,952	157,480	212,821	181,495	144,551	139,568	173,836	205,614	169,421	194,468	1,930,147
C.U. de los Lagos	92,776	108,654	113,325	103,725	122,068	110,054	94,293	93,199	121,477	124,526	130,020	117,779	1,331,896
<b>Total</b>	<b>3,771,240</b>	<b>4,316,968</b>	<b>4,392,606</b>	<b>4,334,940</b>	<b>5,425,860</b>	<b>5,068,471</b>	<b>4,512,008</b>	<b>4,043,293</b>	<b>4,977,102</b>	<b>5,545,033</b>	<b>5,492,646</b>	<b>5,244,466</b>	<b>57,124,633</b>

Fuente:  
Dirección de Finanzas

UNIVERSIDAD DE LOS RÍOS  
DIRECCIÓN DE FINANZAS

Anexo 7: Consumo de Energía Eléctrica 2013  
Sistema de Educación Media Superior

(cantidades en pesos)

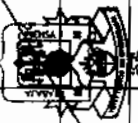
Dependencia	Enero	Febrero	Marzo	Abril	Mayo	Junio	Julio	Agosto	Septiembre	Octubre	Noviembre	Diciembre	Total
Escuela Preparatoria no. 1	21,767	29,242	28,097	29,837	13,372	68,052	27,405	36,813	39,524	43,991	43,652	41,736	423,488
Escuela Preparatoria no. 2	19,235	31,448	29,563	31,429	37,205	34,119	19,842	21,251	29,726	39,801	36,062	37,761	367,442
Escuela Preparatoria no. 3	15,539	20,936	21,464	19,801	26,351	23,166	22,838	24,452	16,128	37,065	26,434	35,165	289,339
Escuela Preparatoria no. 4	86,595	4,547	78,425	5,197	85,040	7,983	91,089	4,221	78,929	6,801	117,933	6,452	573,212
Escuela Preparatoria no. 5	23,234	32,898	30,729	30,822	41,180	38,732	23,139	26,528	37,656	42,018	39,974	39,864	406,774
Escuela Preparatoria no. 6	27,682	41,053	50,948	32,168	43,878	48,069	33,711	32,000	42,795	42,553	44,431	40,371	479,659
Escuela Preparatoria no. 7	32,047	59,883	60,417	58,869	67,265	67,902	39,062	42,215	61,553	66,493	74,241	63,084	693,031
Escuela Preparatoria no. 8	21,361	37,903	32,006	45,612	34,077	45,310	19,213	30,589	32,508	46,556	37,508	44,169	426,812
Escuela Preparatoria no. 9	47,174	45,485	70,481	42,223	70,886	76,424	44,319	37,138	57,381	55,380	65,164	52,541	664,596
Escuela Preparatoria no. 10	64,256	89,768	87,710	88,194	101,446	88,620	59,407	66,909	88,323	102,279	101,152	97,037	1,035,101
Escuela Preparatoria no. 12	86,001	81,826	98,490	78,565	111,663	83,908	81,047	67,120	252,323	107,963	116,423	102,429	1,267,758
Escuela Preparatoria no. 13	17,480	29,587	28,298	35,218	43,999	46,146	22,832	21,970	25,715	30,631	33,121	29,061	364,058
Escuela Preparatoria no. 14	22,930	29,658	27,898	29,221	35,453	30,587	19,319	17,548	24,896	31,701	32,594	30,076	331,881
Escuela Preparatoria no. 15	33,179	40,248	38,317	38,967	44,048	43,903	32,941	30,886	39,974	47,274	50,818	44,850	485,405
Escuela Preparatoria no. 16	18,689	26,327	25,725	27,179	32,292	36,351	25,716	22,425	28,260	33,815	33,566	32,081	342,426
Escuela Preparatoria no. 17	12,242	15,569	12,885	19,790	22,837	26,906	19,274	14,157	18,357	19,153	17,329	18,171	216,670
Escuela Preparatoria no. 18	7,993	11,753	9,825	11,099	13,526	12,287	8,406	9,228	13,266	17,754	19,709	16,843	151,689
Escuela Preparatoria no. 19	6,486	4,735	4,891	4,875	5,448	4,989	4,885	5,926	7,356	9,610	9,981	9,117	115,399
Escuela Preparatoria no. 20	5,897	7,171	7,647	7,520	8,604	7,922	6,876	7,595	10,059	12,229	14,158	14,602	177,280

UNIVERSIDAD DE GUATEMALA  
CONSEJO DE RECTORES  
15/11/13  
151,689  
115,399  
177,280

Anexo 7: Consumo de Energía Eléctrica 2013  
Sistema de Educación Media Superior

(cantidades en pesos)

Dependencia	Enero	Febrero	Marzo	Abril	Mayo	Junio	Julio	Agosto	Septiembre	Octubre	Noviembre	Diciembre	Total
Escuela Vocacional	60,419	78,100	75,537	84,642	92,352	90,252	61,441	70,955	86,177	101,185	99,189	95,998	996,247
Escuela Preparatoria Tonalá	19,470	23,513	28,540	25,102	35,257	28,468	21,141	17,573	29,976	32,164	40,447	30,515	332,166
Escuela Preparatoria Tonalá Norte	32,512	39,978	37,116	43,498	53,020	46,896	31,560	33,268	41,615	42,047	44,077	39,891	485,478
Escuela Preparatoria Regional Atlixaco del Mercado	22,974	12,838	22,435	13,822	26,325	16,624	25,254	10,084	20,560	14,515	35,354	13,771	234,556
Escuela Preparatoria Regional Ameca	35,322	34,086	40,975	33,952	39,797	37,131	33,563	31,334	76,964	40,453	47,821	38,379	489,777
Escuela Preparatoria Regional Axtla	40,574	24,411	35,253	26,301	73,897	28,975	30,835	17,522	32,999	33,557	35,247	31,836	411,407
Escuela Preparatoria Regional Atlixaco	-	38,246	-	52,535	-	58,631	-	48,876	-	54,694	-	51,891	304,873
Escuela Preparatoria Regional Axtla de Minero	53,523	48,315	61,236	53,310	63,358	63,791	52,972	61,005	70,271	76,258	79,811	72,349	756,199
Escuela Preparatoria Regional Guilo	10,540	27,629	17,431	30,171	17,664	41,945	11,752	26,364	19,186	44,892	19,354	42,591	309,519
Escuela Preparatoria Regional La Barca	15,275	14,984	25,094	14,387	24,593	18,027	21,693	11,884	21,483	18,792	23,791	17,829	227,832
Preparatoria Regional de El Salto	16,708	19,623	20,400	14,992	18,448	21,262	16,799	13,600	17,418	18,265	25,074	17,328	219,917
Escuela Preparatoria Regional Cuahimilco Castillo	39,354	35,996	36,893	45,975	57,502	71,393	47,980	27,609	48,821	66,281	71,601	62,883	612,288
Escuela Preparatoria Regional Cuquela	13,038	16,534	17,678	17,904	20,164	20,274	15,812	15,744	18,750	21,010	17,961	19,933	214,802
Escuela Preparatoria Regional Cuquela	31,911	21,468	28,296	20,613	39,125	37,323	36,933	27,591	44,755	38,582	55,482	36,604	418,683
Escuela Preparatoria Regional Capital Guadalupe	27,938	36,392	32,657	40,266	37,155	43,183	24,296	32,927	36,867	51,211	45,272	48,586	456,750
Preparatoria Regional de Zapotlán	20,190	12,068	27,510	11,376	24,561	13,036	24,135	9,217	19,155	14,870	23,356	14,108	213,582
Escuela Preparatoria Regional Coahuila	28,457	25,450	32,094	28,064	36,146	33,082	35,940	21,274	33,008	32,907	47,438	31,220	385,090
Escuela Preparatoria Regional Pajuelillo	5,192	6,865	7,076	6,122	7,509	6,843	5,765	4,912	7,192	7,360	9,061	8,080	80,880
Escuela Preparatoria Regional Ixtapalapa	16,680	25,058	23,223	22,917	22,690	30,155	24,155	17,531	23,913	29,540	26,501	14,108	290,398



SECRETARÍA DE EDUCACIÓN PÚBLICA

*[Handwritten signatures and stamps]*



Anexo 7: Consumo de Energía Eléctrica 2013  
Sistema de Educación Media Superior

(cantidades en pesos)

Dependencia	Enero	Febrero	Marzo	Abril	Mayo	Junio	Julio	Agosto	Septiembre	Octubre	Noviembre	Diciembre	Total
Escuela Preparatoria Regional Lagos de Moreno	22,253	20,899	27,363	36,376	35,857	20,609	22,118	16,998	42,030	30,168	38,628	28,622	341,921
Escuela Preparatoria Regional Puerto Vallarta	46,573	76,263	76,634	76,275	104,654	111,939	78,352	79,854	113,759	151,045	136,974	143,304	1,195,626
Escuela Preparatoria Regional San Juan de los Lagos	26,894	13,454	34,698	82,260	31,553	64,410	37,110	49,146	31,786	52,207	37,284	49,531	510,333
Escuela Preparatoria Regional San Martín Hidalgo	26,023	18,881	20,558	23,091	25,293	23,612	23,965	19,170	14,915	21,556	24,975	20,451	262,490
Escuela Preparatoria Regional Sayula	17,921	32,942	22,463	33,814	23,956	38,474	20,133	34,624	20,387	41,854	25,387	39,709	351,664
Escuela Preparatoria Regional Tala	8,447	10,850	12,066	11,536	11,998	12,054	7,423	8,376	12,214	14,466	14,279	13,724	137,433
Escuela Preparatoria Regional Teuchitlán	20,555	17,757	18,514	24,543	21,418	32,848	20,990	23,463	15,507	35,152	24,217	33,350	288,314
Escuela Preparatoria Regional Tepic	15,061	31,028	14,782	39,766	18,035	53,184	17,041	35,757	11,012	46,368	21,470	43,992	347,496
Escuela Preparatoria Regional Tepic (don)	31,059	25,013	31,155	30,968	32,452	33,496	26,923	24,199	34,074	36,617	44,696	34,740	385,392
Escuela Preparatoria Regional Tijuana de Zúñiga	2,880	40,969	4,172	4,405	4,957	93,756	4,010	54,763	4,261	50,477	5,337	47,889	317,876
Escuela Preparatoria Regional Toluca	12,547	13,556	17,770	13,306	17,540	15,325	14,931	11,685	20,332	15,716	22,121	14,910	189,739
Escuela Preparatoria Regional Zacualco de Torres	20,478	12,866	24,331	12,797	25,024	13,225	22,390	8,831	22,087	16,339	26,623	15,521	220,512
Escuela Preparatoria Regional Zapotlán	55,689	-	50,781	-	54,907	-	58,439	-	41,009	-	60,079	-	320,904
Escuela Preparatoria Regional de Estudios Superiores de Occidente	40,770	56,624	56,399	61,434	57,918	71,197	101,698	44,271	51,808	60,020	58,844	56,950	717,933
Edificio de la Dirección General	104,170	128,424	116,498	121,450	146,508	159,149	139,400	112,296	132,800	153,817	135,352	145,933	1,595,797
<b>Total</b>	<b>1,511,184</b>	<b>1,681,117</b>	<b>1,841,444</b>	<b>1,794,556</b>	<b>2,140,203</b>	<b>2,241,955</b>	<b>1,718,270</b>	<b>1,541,674</b>	<b>2,171,820</b>	<b>2,257,452</b>	<b>2,337,353</b>	<b>2,141,756</b>	<b>23,328,784</b>

Fuente:  
Dirección de Finanzas

Notas

- 1) Los consumos de las Preparatorias incluyen el consumo de aquellos módulos y/o extensiones que se encuentra registrados al servicio de cobranza centralizada.  
2) Existen dos situaciones por la cuales algunas preparatorias no registran consumo: a) Su consumo se encuentra integrado al de algún centro universitario, por ejemplo: Preparatoria No. 11 y Escuela Politécnica y; b) Algunos módulos y/o extensiones no están registrados al servicio.

UNIVERSIDAD DE COLIMA